

29 мая 2007 г.

ВНУТРЕННИЙ РЫНОК**Николай Подгузов****ВНЕШНИЙ РЫНОК****Николай Подгузов**

- Стратегия внутреннего рынка
- Стратегия внешнего рынка

ПЕРВИЧНЫЕ РАЗМЕЩЕНИЯ**Николай Подгузов**

- Облигации Атомстройэкспорта: с фундаментальной точки зрения ориентир слишком низок
- Облигации ЛМЗ «Свободный сокол»: оценка занижена

ВНУТРЕННИЙ РЫНОК**Николай Подгузов +7 495 783-5673**

Стратегия внутреннего рынка

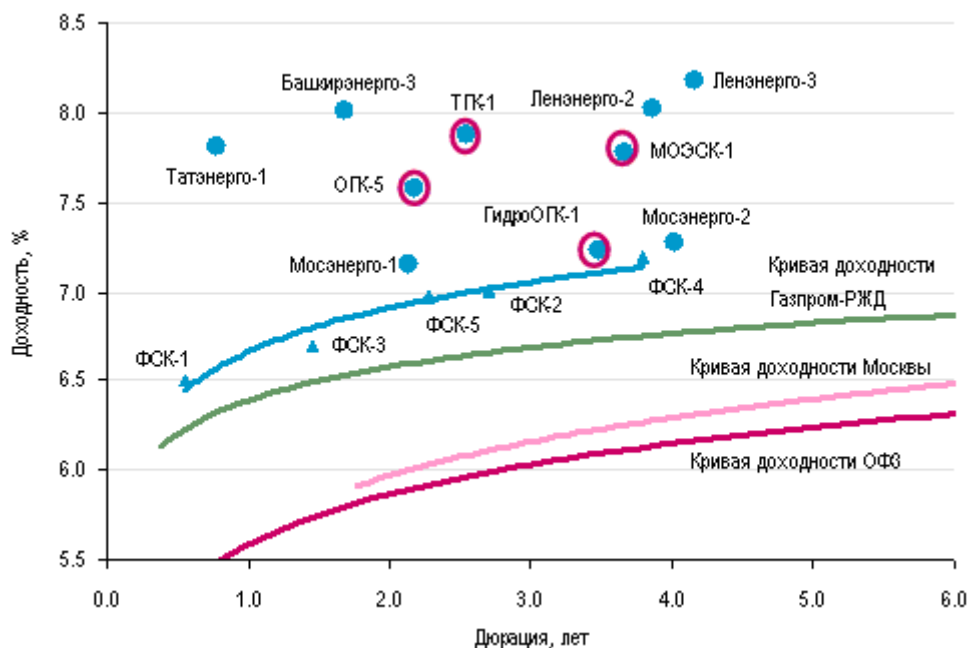
Понедельник оказался весьма спокойным днем на рублевом рынке облигаций. Ставки денежного рынка держались на комфортном уровне 2.5-3.0%. Котировки большинства выпусков остались на достигнутых на прошлой неделе рекордных отметках. В сегменте государственных облигаций основные торговые обороты вновь концентрировались на длинном участке кривой доходности, т. е. в инструментах ОФЗ46020, ОФЗ 46018, ОФЗ 46017. Выпуск 30-летних ОФЗ по-прежнему может быть интересен со спекулятивной точки зрения. Среди ОФЗ со средней дюрацией относительно дешевым смотрится выпуск ОФЗ 26198. Из коротких ОФЗ стоит обратить внимание на ОФЗ 25027.

В сегменте облигаций первого эшелона активно торгуются выпуски Московская область-6 и Московская область-7. Сохраняется интерес к длинным выпускам Газпром-9, РЖД-6, РЖД-7; были отмечены покупки РСХБ-3. По-прежнему немного недооцененными в первом эшелоне смотрятся внутренние обязательства ЛУКОЙЛа. Возможно, это связано с начинающимся размещением еврооблигаций компании. Тем не менее, мы рекомендуем к покупке выпуск ЛУКОЙЛ-4. Из более доходных облигаций в понедельник «выстрелил» выпуск Кокс-2 (доходность 8.30-8.40%) – покупки существенных объемов этого выпуска привели к росту котировок почти на 0.25 п. п. Кокс является одной из наиболее прозрачных с финансовой точки зрения компаний в сегменте облигаций третьего эшелона и недавно представил хорошие результаты по международным стандартам за 2006 г. При этом облигации компании обладают достаточным уровнем ликвидности. Сочетание этих факторов и доходность выше 8.0%, на наш взгляд, и способствовали покупкам.

В текущих условиях рекордно низких доходностей на рублевом рынке облигаций спрос постепенно смещается в сегмент инструментов, предлагающих премию к обязательствам первого эшелона, но при этом сохраняющих относительно высокую ликвидность. С нашей точки зрения, к ним относятся выпуски энергетических компаний. Слабым местом этих компаний является необходимость осуществления крупных капиталовложений. Однако в последнее время появляется все больше доказательств того, что существенная часть инвестиций будет осуществлена за счет привлечения стратегических инвесторов в отрасль. Например, шестого июня состоится аукцион по продаже блокирующего пакета акций ОГК-5, претендентами на который являются немецкая компания E.ON, итальянская Enel, UC Rusal и НОВАТЭК. Можно предположить, что последний действует в интересах Газпрома, так как газовый монополист неоднократно проявлял интерес к ОГК-5. По нашему мнению, при горизонте инвестиций два-три месяца покупка облигаций энергетических компаний является оправданной. Под обеспечение этими выпусками довольно легко получить рефинансирование. Кроме того, долговые обязательства энергетических компаний являются потенциально интересными для иностранных инвесторов. В настоящее время мы рекомендуем к покупке облигации ОГК-5, ТГК-1, МОЭСК-1. Также немного недооцененным относительно кривой доходности ФСК выглядит выпуск ГидроОГК-1 (см. *рис.*).

Николай Подгузов
Телефон: 783 5673

Облигации энергетических компаний



ВНЕШНИЙ РЫНОК

Николай Подгузов +7 495 783-5673

Стратегия внешнего рынка

Инвестиционная активность на развивающихся рынках практически отсутствовала по причине выходов в США и Великобритании. На этой неделе КО США, вероятно, будут подвержены волатильности в преддверии выхода важной макроэкономической статистики США. Кроме того, публикация протокола заседания Комитета по операциям на открытых рынках ФРС США, которое состоялось девятого мая, также может способствовать нестабильности на рынке казначейских обязательств. Некоторого восстановления рынка КО можно ожидать после выхода данных по ВВП за первый квартал в четверг. Развивающиеся рынки по-прежнему демонстрируют высокую устойчивость к росту доходностей казначейских обязательств. Похоже, что значительных перемен в настроениях инвесторов не ожидается, по крайней мере, пока участники рынка сохраняют уверенность в стабильности ставки ФРС в ближайшей перспективе. Единственным обстоятельством, способным вызвать эффект «бегства в качество», с нашей точки зрения, может быть существенная коррекция на китайском фондовом рынке, поэтому инвесторы будут пристально следить за его динамикой.

Наступившая неделя на долговом рынке СНГ обещает быть весьма интересной. Основным событием на российском рынке станет размещение еврооблигаций ЛУКОЙЛа (Ваа2/ВВВ-). Крупнейшая частная нефтяная компания планирует начать сегодня маркетинг десяти- и пятнадцатилетнего траншей, деноминированных в долларах. Наиболее подходящим инструментом для сравнения мы считаем выпуски Газпрома (А3/ВВВ/ВВВ-). По нашим оценкам, справедливая премия между облигациями Газпрома и ЛУКОЙЛа составляет около 20 б. п., что соответствует доходности на уровне 6.40-6.50% (десятилетний транш) и 6.50-6.60% (пятнадцатилетний транш). Мы считаем эти еврооблигации привлекательными при размещении с доходностью у верхней границы диапазона.

Интерес инвесторов к украинскому сегменту валютных облигаций, вероятно, будет расти благодаря снижению политической нестабильности в стране. Мы считаем, что наиболее благоприятно это скажется на квазисуверенных выпусках. Мы рекомендуем инвесторам обратить внимание на такие инструменты как Украина 16, Укрэксимбанк 12, Киев 15 и Нафтогаз 09. Кроме того, достаточно привлекательными представляются еврооблигации Альфа-Банк Украина 09 и Надра 08. Инвестиционная активность в сегменте банковских облигаций Казахстана продолжает расти. Еще недавно обязательства банковского сектора показывали динамику хуже других высокодоходных долговых инструментов. Спрос на бумаги банков Казахстана, вероятно, связан с ростом ожиданий возможных сделок по слиянию и поглощению в этом сегменте. Мы отдаем предпочтение выпускам АТФБанк 12, АТФБанк 14 и ЦентрКредит 14.

Николай Подгузов
Телефон: 783 5673
Наргиз Садыхова
Телефон: 258 4356

Дата	Индикатор	За период	Время публикации*	Консенсусный прогноз	Фактическое значение	Предыдущее значение
25 мая	Объем продаж домов на вторичном рынке, млн	апрель	18:00	6.12	5.99	6.15**
	Объем продаж домов на вторичном рынке (изменение к предыдущему месяцу)	апрель	18:00	-0.1%	-2.6%	-7.9%**
29 мая	Индекс цен на жилье от S&P/Case-Shiller	март	17:00	-	-	201.2
	Индекс цен на жилье от S&P/Case-Shiller (изменение к аналогичному периоду 2006г.)	март	17:00	-	-	-1.0%
	Индекс уверенности потребителей	май	18:00	105.0	-	104.0

* По московскому времени.

** Пересмотренное значение.

Источник: Bloomberg

Дата	Страна	Индикатор	За период	Время публикации*	Консенсусный прогноз	Фактическое значение	Предыдущее значение
25 мая	Германия	Индекс цен на импорт (изменение к предыдущему месяцу)	апрель	10:00	0.5%	0.9%	0.6%
		Индекс цен на импорт (изменение к аналогичному периоду 2006 г.)	апрель	10:00	0.0%	0.5%	0.9%
		Индекс уверенности потребителей по данным GfK	июнь	10:10	6.0	7.3	5.7**
	Франция	Потребительские расходы (изменение к предыдущему месяцу)	апрель	10:45	0.2%	-0.3%	0.2%**
		Потребительские расходы (изменение к аналогичному периоду 2006 г.)	апрель	10:45	6.3%	2.5%	3.7%**
29 мая	Италия	Индекс уверенности компаний розничной торговли	май	11:30	-	-	108.9
		Индекс уверенности в сфере услуг	май	11:30	-	-	41
	ЕС	Счет текущих операций, EUR млрд	март	12:00	-	-	-5.3
		Счет текущих операций, EUR млрд (без учета сезонных колебаний)	март	12:00	-	-	-7.2

* По московскому времени.

** Пересмотренное значение.

Источник: Bloomberg

Страна	EMBI+	Изменение, %			EMBI+спрэд	Изменение за день, б.п.
		1-День	1-Неделя	С начала года по сегодняшний день		
EMBI+ Global	419.6	0.080	-0.43	3.01	152.0	-2.00
Аргентина	118.9	0.36	-1.02	-6.38	271.0	-5.00
Бразилия	613.0	0.15	-0.40	5.66	140.0	-3.00
Болгария	648.2	0.100	-0.70	1.87	58.0	1.00
Мексика	359.1	-0.010	-0.39	2.85	77.0	0.00
Россия	456.9	0.060	-0.28	1.71	88.0	-1.00
ЮАР	147.3	0.070	-0.35	3.29	54.0	-6.00
Турция	268.3	0.030	-0.35	3.74	185.0	-1.00
Украина	225.5	-0.040	-0.13	3.26	103.0	0.00

Источник данных: Bloomberg

ПЕРВИЧНЫЕ РАЗМЕЩЕНИЯ

Николай Подгузов +7 495 783-5673

Облигации Атомстройэкспорта: с фундаментальной точки зрения ориентир слишком низок

Сегодня состоится размещение четырехлетнего рублевого выпуска облигаций компании Атомстройэкспорт объемом 1.5 млрд руб. с офертой через два года. Ориентир по ставке купона установлен на уровне 8.2-8.6%. Атомстройэкспорт осуществляет функцию генерального подрядчика по строительству и реконструкции атомных электростанций за рубежом с применением российских технологий. Средства от размещения облигационного займа будут направлены на пополнение оборотного капитала компании и рефинансирование части долгосрочных кредитов.

Наиболее подходящей для сравнения мы считаем компанию КЭС-ЭнергоСтройИнжиниринг (КЭС-ЭСИ), которая занимается строительством энергетических и электросетевых объектов. КЭС-ЭСИ разместила на прошлой неделе выпуск облигаций сопоставимого объема (ставка купона 9.5%, оферта через 1.5 года). Эта компания меньше по размеру и не пользуется преимуществами государственной поддержки и привилегированного доступа к денежным средствам, однако она характеризуется более низкой долговой нагрузкой и невысокой потребностью в оборотном капитале. Кроме того, рынок строительства энергетических объектов развивается быстрее, и, что более важно, КЭС-ЭСИ не зависит от нескольких крупных проектов. Принимая во внимание эти факторы, мы оцениваем справедливую ставку купона Атомстройэкспорта в диапазоне 9.25-9.5%, что несколько выше ориентира, заявленного организаторами. Мы считаем, что с учетом текущей конъюнктуры рынка выпуск будет размещен на уровне ориентира или даже ниже, и поэтому не считаем облигации Атомстройэкспорта привлекательными.

- Крупнейшим акционером Атомстройэкспорта является Газпромбанк, доля которого в компании составляет 49.8%. Другие акционеры – ФГУП ВПО Зарубежатомэнергострой (44% акций) и корпорация ТВЭЛ, ведущий производитель ядерного топлива (6.2%), – контролируются Федеральным агентством по атомной энергии. До 2004 г. финансовое положение Атомстройэкспорта было неблагоприятным; значительные улучшения наступили после приобретения крупного пакета акций Газпромбанком и смены руководства.
- Атомстройэкспорт является типичной компанией, находящейся под контролем государства. С одной стороны, благодаря этому фактору Атомстройэкспорт имеет широкий доступ к финансовым средствам, а с другой – политические интересы будут ставиться выше интересов компании или ее кредиторов. По нашему мнению, вряд ли компания может рассчитывать на прямую финансовую поддержку со стороны государства – Атомстройэкспорт контролируется государством опосредованно, и в прошлом такая поддержка оказана не была.
- Мы несколько обеспокоены участием Атомстройэкспорта в реализации проекта по строительству атомной электростанции в Бушере (Иран). Во-первых, существует вероятность, что из-за этого проекта компания потеряет ряд контрактов в Европе по чисто политическим причинам. Во-вторых, судя по комментариям руководства компании, контракт на сооружение атомной электростанции в Бушере,

по-видимому, был недостаточно тщательно проработан, что ограничивает возможности Атомстройэкспорта требовать выполнения обязательств по финансированию иранской стороной. Вероятно, это является одной из причин, по которым у компании возникла необходимость пополнить оборотный капитал.

- Атомстройэкспорт не ведет строительство своими силами, а привлекает субподрядные организации. В настоящий момент компания работает над четырьмя долгосрочными проектами, крупнейшим из которых является строительство АЭС Куданкулам (Индия) – на него приходится более 50% выручки компании. Несколько менее крупных проектов, связанных с обслуживанием существующих объектов, приносят 7% выручки.
- Атомстройэкспорт составляет отчетность по российским стандартам учета, где выручка отражается по методу процента выполнения. Поэтому выручка компании, указанная в отчетности, значительно отличается от фактических поступлений, поэтому анализ отчета о прибыли и убытках и показателей кредитоспособности, основанных на данных отчетности, не имеет смысла. Единственным способом оценить финансовые потоки Атомстройэкспорта является анализ структуры движения денежных средств для каждого проекта, однако такая информация не раскрывается.
- Единственным значимым показателем в данном случае является соотношение Долг/Собственный капитал, которое составляет 5.5, а после размещения облигаций увеличится до 6 и более. Собственный капитал Атомстройэкспорта едва покрывает долгосрочные активы. Несмотря на то, что КЭС-ЭСИ работает в сопоставимых условиях, объем оборотного капитала этой компании значительно ниже. Таким образом, Атомстройэкспорт имеет более высокую долговую нагрузку.

Павел Мамай
Телефон: 258 7708

Облигации ЛМЗ «Свободный сокол»: оценка занижена

Сегодня состоится размещение третьего выпуска облигаций Липецкого металлургического завода «Свободный сокол» (ЛМЗ) объемом 1.2 млрд руб. с офертой через 1.5 года. Ориентир по доходности к оферте установлен на уровне 11.50-11.90%. Мы считаем, что такие уровни (если фактическая доходность не окажется ниже из-за избытка ликвидности на рынке) привлекательны для склонных к риску инвесторов и обеспечивают небольшой потенциал сужения спреда. Мы позитивно оцениваем качество менеджмента компании, однако у нас вызывает беспокойство ее высокая долговая нагрузка и неопределенность перспектив сегмента по производству труб. Но поскольку наш (и рыночный) краткосрочный прогноз ситуации на рынке чугуна благоприятен, мы считаем, что сейчас выпуск ЛМЗ вполне может торговаться с доходностью несколько ниже 11.5%. Тем не менее, мы рекомендуем инвесторам продавать долговые инструменты компании, если динамика цен на чугун изменится и они упадут ниже уровня USD250 за тонну, как это произошло во второй половине 2005 г.

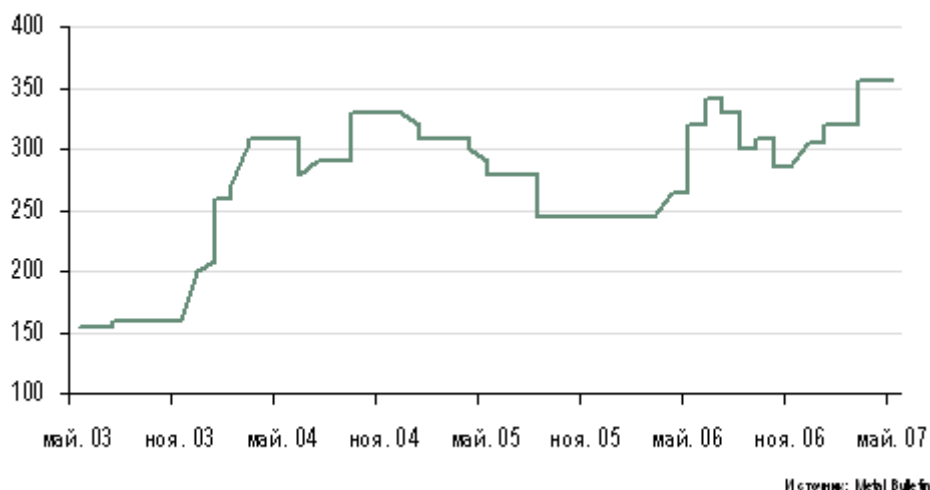
- Компания ЛМЗ унаследовала современное оборудование, которое было введено в эксплуатацию в 1990 г. и по плану должно было использоваться для производства центробежнолитых труб из высокопрочного чугуна с шаровидным графитом (ВЧШГ) для коммунальных и строительных компаний. ЛМЗ является единственным производителем таких труб в России и СНГ – они превосходят аналоги по многим характеристикам (долговечность, износостойкость, экологическая безопасность и др.) и широко используются во многих европейских странах в качестве водопроводных. В России, однако, они менее популярны. Стальные и полимерные трубы здесь дешевле, а производители традиционных труб занимают лидирующее положение на рынке и имеют более значительные производственные мощности. В связи с этим в 1990-1999 гг. ЛМЗ находился в очень трудной ситуации, которая начала улучшаться только в 2003 г. Нынешний менеджмент работает в компании с 2005 г.
- 80% выручки компании по-прежнему приходится на производство чугуна (объем выпуска в 2006 г. составил 800 тыс. тонн, что на 10% выше показателя предыдущего года). Фактически ЛМЗ является небольшим производителем только одного товара, а следовательно, его зависимость от цен на чугун очень велика. Более того, завод не интегрирован с источниками сырья (железной руды и угля), закупая его соответственно у компании Карельский окатыш, принадлежащей Северстали, и на открытом рынке. В этом сегменте загрузка мощностей ЛМЗ превышает 100% и почти 95% выпуска экспортируется. На текущий момент мы положительно оцениваем перспективы цен на сталь и сталелитейную продукцию в целом и для российских экспортеров чугуна в частности. Однако с нашей точки зрения производство чугуна всегда будет оставаться низкорентабельным.
- В сегменте производства труб (объем выпуска в прошлом году – всего 80 тыс. тонн, рост на 49% по сравнению с 2005 г.) деятельность компании была обусловлена необходимостью увеличить соответствующую долю рынка, поэтому отпускная цена на продукцию ЛМЗ не повышалась. Мы считаем, что достижение этой цели потребует больших усилий, так как центробежно-литые трубы ВЧШГ по-прежнему остаются экзотикой на российском рынке. Компания экспортирует треть всех выпускаемых труб, и согласно прогнозам руководства объем экспорта через пять лет должен увеличиться до 50%. Экспортные поставки весьма чувствительны к укреплению рубля и, кроме того, требуют значительного оборотного капитала (80% поставок осуществляются в кредит со сроком до 90 дней). В то же время на внутреннем рынке ЛМЗ переходит от дистрибуции через агентов к дилерской сети, что позволит снизить потребности в оборотном капитале.
- Согласно управленческой отчетности выручка компании в прошлом году составила USD214 млн, а рентабельность EBITDA – 8.8%. Что касается структуры капитала, долговая нагрузка ЛМЗ очень велика: прогнозируемое соотношение Долг/EBITDA на конец 2007 г. превышает 6. Основным кредитором компании является Сбербанк при средней ставке 12.5% (мы ожидаем снижения ставки по новым

кредитам до 11.5%). Компании вряд ли удастся быстро добиться снижения долговой нагрузки – ее потребности в капиталовложениях на 2007-2008 г. составляют более USD62 млн., и лишь половина этой суммы будет профинансирована за счет собственных средств.

- ЛМЗ характеризуется невысокой прозрачностью. Компания не составляет отчетность по международным стандартам учета и не планирует этого делать в ближайшем будущем. Однако ее организационно-правовая структура достаточно проста, поэтому мы считаем, что имеющаяся отчетность по РСБУ вполне достоверно отражает реальное положение вещей. Несмотря на заверения руководства ЛМЗ, что все контракты заключаются на рыночных условиях и налоговые органы не предъявляют претензий к политике ценообразования, у нас вызывает беспокойство тот факт, что большинство экспортных поставок осуществляется через компанию Overcom SA, собственники которой не раскрываются. Поручителем по выпуску выступает основная трейдинговая компания ЛМЗ на российском рынке – ООО «ЧерМетТрейд». Основными акционерами ЛМЗ являются два члена совета директоров.

Петр Гришин
Телефон: 258 7789

Экспортные цены на чугун в странах СНГ (Балтийское море, Черное море), USD/тонну



Ликвидность

Индикатор	Текущее значение показателя	Предыдущее значение показателя	Изменение
Индикаторы ликвидности			
Остатки средств на кор. счетах кредитных организаций в ЦБ РФ (по РФ), млрд руб.	427.4	455.6	-28.2 ↓
Остатки средств на кор. счетах кредит. орг. в ЦБ РФ (Московский регион), млрд руб.	302.0	333.0	-31.0 ↓
Остатки денежных средств кредит. орг. на депозитных счетах в ЦБ РФ, млрд руб.	1 176.0	1 201.7	-25.7 ↓
Сальдо операций ЦБ РФ с банковским сектором, млрд руб.	47.8	177.7	-129.9 ↓
Золотовалютные резервы Российской Федерации, USD млрд	394.3	386.3	8.00 ↑
Денежная масса, млрд руб.	3 298.7	3 250.4	48.3 ↑
Денежный рынок			
Ставки по кредиту "overnight" (% годовых) *	2.5/3.5	3.0/3.5	н/д --
EURBOR - 6 месяцев	4.24	4.23	0.0056 ↑
LIBOR - 6 month	5.38	5.38	0.00 --
MosPrimeRate - 1 месяц - % годовых	4.13	4.14	-0.0100 ↓
MosPrimeRate - 2 месяца - % годовых	4.54	4.55	-0.0100 ↓
MosPrimeRate - 3 месяца - % годовых	4.81	4.83	-0.0200 ↓
MosPrimeRate - 6 месяцев - % годовых	5.38	5.38	0.00 --
РЕПО			
Аукционное доразмещение ОБР - средневзвешенная ставка (% годовых)***	4.20	4.75	-0.55 ↓
Прямое РЕПО сроком на 1 день - средневзвешенная ставка (% годовых)**	6.08	6.08	0.00 --
Прямое РЕПО сроком на 1 день - объем сделок, млрд руб.**	0.81	0.13	0.68 ↑
FOREX			
EUR/USD	1.3447	1.3445	0.00020 ↑
Официальный курс EUR/RUB (ЦБ РФ)	34.8354	34.8041	0.031 ↑
Официальный курс USD/RUB (ЦБ РФ)	25.8884	25.9152	-0.027 ↓
Объем торгов на валютном рынке (ММВБ) – расчеты с поставкой «сегодня» - в млн. долларов США	0.0000	1,312.5110	-1 312.5 ↓
Объем торгов на валютном рынке (ММВБ) – расчеты с поставкой «завтра» - в млн. долларов США	507.7440	1,752.0950	-1 244.4 ↓
Беспоставочный форвардный контракт RUB/USD, % ставка (180 дней)*	3.51 / 4.02	3.51 / 4.02	н/д --
Долговой рынок - (ММВБ)			
Объем торгов корпоративными и муниципальными облигациями (включая РПС), млрд руб.*	10.8	12.5	-1.70 ↓
Объем биржевых торгов (суверенные рублевые заимствования), млрд руб.*	1.55	2.66	-1.11 ↓

* Данные за последний торговый день.

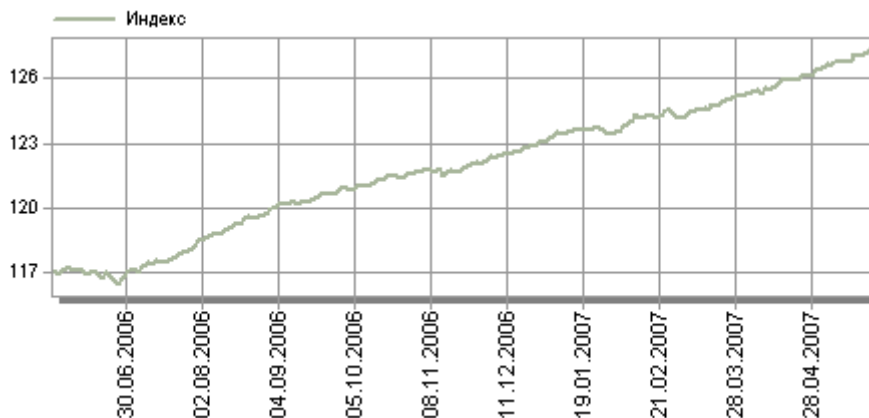
** По итогам аукциона за 30.03.2007.

***По итогам аукциона за 24.05.2007. Дата оферты - 15.03.2007.

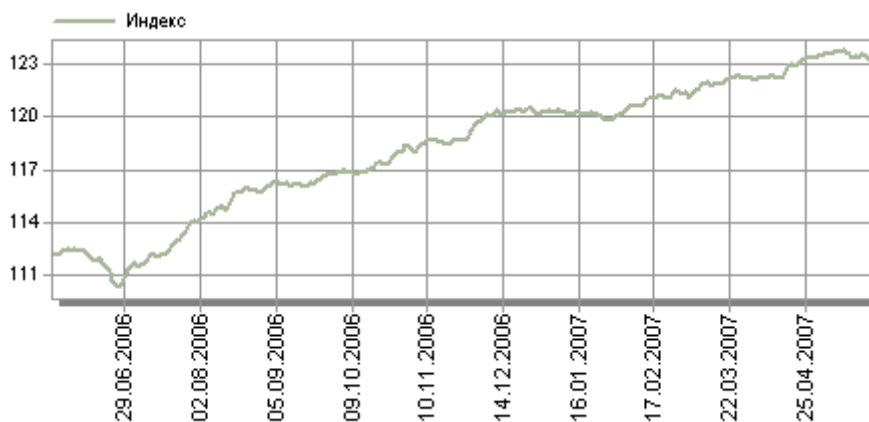
Сырьевые товары

Показатель	Ед.изм.	Цена	Изменение %	Изм.за неделю, %	Изм.за месяц, %	Изм.за три месяца, %	С начала года по сегодняшний день, %
Нефть							
BRENT	USD/брл	70.7	-0.72	0.53	4.00	16.6	17.6
URALS	USD/брл	67.7	0.00	2.14	4.20	21.5	21.1
WTI	USD/брл	64.8	0.00	-0.29	-0.20	7.00	6.10
Металлы							
Алюминий	USD/т	2 758.8	0.00	-2.30	-2.40	-3.50	-2.60
Золото	USD/унц.	655.6	-0.020	-0.55	-3.80	-2.00	3.00
Никель	USD/т	46 300.0	0.00	-8.14	-4.50	11.8	38.9
Сталь (холодный прокат)	USD/т	630.0	--	--	0.00	6.80	8.60
Сталь (горячий прокат)	USD/т	565.0	--	--	-0.40	8.70	11.9

Индекс рублевых корпоративных и муниципальных облигаций РК



Индекс корпоративных еврооблигаций РК



Доходность рублевых облигаций

Долговой инструмент	Цена % от номинала	Изм. за день п.п.	Доходность %	Изм. за день б.п.	Номинальный спред б.п.	Z спред б.п.	Дата оферты	Дюрация лет	Дата погашения	Ставка купона %	Объем выпуска млн.руб.	Кредитный рейтинг (S&P/Moody's/ Fitch)
Государственные												
ОФЗ 25057	103.72	0.00	6.00	-0.46	--	--		2.42	20.01.10	7.40	40 817	BBB+/Baa2/BBB+
ОФЗ 25058	100.86	0.00	5.45	-0.90	--	--		0.90	30.04.08	6.30	40 655	BBB+/Baa2/BBB+
ОФЗ 25059	100.56	0.013	6.06	-0.46	--	--		3.28	19.01.11	6.10	41 000	BBB+/Baa2/BBB+
ОФЗ 25060	100.16	-0.024	5.84	1.32	--	--		1.83	29.04.09	5.80	41 000	BBB+/Baa2/BBB+
ОФЗ 25061	99.80	-0.015	6.01	0.58	--	--		2.71	05.05.10	5.80	22 902	BBB+/Baa2/BBB+
ОФЗ 26198	99.01	0.0063	6.21	-0.090	--	--		4.65	02.11.12	6.00	42 117	BBB+/Baa2/BBB+
ОФЗ 27019	101.00	0.00	2.75	-39.1	--	--		0.14	18.07.07	10.00	8 800	BBB+/Baa2/BBB+
ОФЗ 27020	100.60	-0.40	6.90	186.3	--	--		0.20	08.08.07	10.00	8 800	BBB+/Baa2/BBB+
ОФЗ 27025	100.11	0.00	3.50	-40.0	--	--		0.04	13.06.07	6.00	25 806	BBB+/Baa2/BBB+
ОФЗ 27026	101.25	0.00	5.84	-0.56	--	--		1.68	11.03.09	7.00	16 000	BBB+/Baa2/BBB+
ОФЗ 28002	106.16	0.00	2.12	-7.70	--	--		0.77	12.03.08	10.00	8 800	BBB+/Baa2/BBB+
ОФЗ 28003	107.00	0.00	2.01	-6.95	--	--		0.86	16.04.08	10.00	8 800	BBB+/Baa2/BBB+
ОФЗ 28004	109.55	0.00	4.90	-2.01	--	--		1.83	13.05.09	10.00	8 800	BBB+/Baa2/BBB+
ОФЗ 28005	109.78	0.00	4.91	-1.86	--	--		1.81	03.06.09	10.00	9 028	BBB+/Baa2/BBB+
ОФЗ 46001	103.65	0.0063	5.34	-5.76	--	--		0.76	10.09.08	10.00	60 000	BBB+/Baa2/BBB+
ОФЗ 46002	109.48	-0.068	6.15	1.25	--	--		3.72	08.08.12	9.00	62 000	BBB+/Baa2/BBB+
ОФЗ 46003	110.05	0.00	5.90	-1.14	--	--		2.32	14.07.10	10.00	37 298	BBB+/Baa2/BBB+
ОФЗ 46005	47.98	0.00	6.95	0.54	--	--		10.92	09.01.19	0.00	27 477	BBB+/Baa2/BBB+
ОФЗ 46010	76.21	0.00	8.34	0.52	--	--		13.87	17.05.28	0.00	30 000	BBB+/Baa2/BBB+
ОФЗ 46011	86.00	0.00	6.97	0.46	--	--		12.82	20.08.25	0.00	30 000	BBB+/Baa2/BBB+
ОФЗ 46012	66.50	0.00	7.16	0.35	--	--		14.72	05.09.29	0.70	40 000	BBB+/Baa2/BBB+
ОФЗ 46014	109.59	-0.11	6.22	1.68	--	--		5.18	29.08.18	9.00	58 290	BBB+/Baa2/BBB+
ОФЗ 46017	106.89	0.0021	6.32	-0.27	--	--		6.48	03.08.16	8.50	80 000	BBB+/Baa2/BBB+
ОФЗ 46018	112.05	0.042	6.42	-0.63	--	--		8.46	24.11.21	9.00	76 953	BBB+/Baa2/BBB+
ОФЗ 46019	59.71	0.00	6.93	0.66	--	--		9.01	20.03.19	0.00	26 000	BBB+/Baa2/BBB+
ОФЗ 46020	103.65	0.032	6.72	-0.26	--	--		12.75	06.02.36	6.90	39 700	BBB+/Baa2/BBB+
ОФЗ 46021	100.83	0.00	6.35	-0.19	--	--		7.56	08.08.18	8.00	15 000	BBB+/Baa2/BBB+
ОФЗ 48001	111.00	0.00	6.16	-0.10	--	--		6.90	31.10.18	7.75	24 099	BBB+/Baa2/BBB+
Информационные технологии												
Тензор	100.40	0.40	12.10	-47.4	663	651	20.05.08	0.95	17.11.09	12.20	500	--/--/--
Машиностроение												
АвтоВАЗ-2	93.56	0.00	6.72	3.94	114	105		1.21	13.08.08	1.00	3 000	--/--/--
АвтоВАЗ-3	100.05	-0.050	7.16	51.6	199	247	26.06.07	0.08	22.06.10	7.80	5 000	--/--/--
Автоприбор	99.31	-0.060	14.98	18.4	855	968	31.10.07	0.43	29.04.09	12.80	500	--/--/--
Вагонмаш-1	102.16	-0.030	11.59	1.71	611	597		0.97	19.06.08	13.50	300	--/--/--
Вагонмаш-2	98.86	-0.040	12.53	5.42	705	692	18.06.08	0.98	15.12.10	11.00	1 000	--/--/--
Вега-Инвест	100.00	0.025	13.09	-3.68	730	759	04.03.08	0.74	02.03.10	12.75	700	--/--/--
ВКМ	100.50	-0.0063	9.44	0.42	397	383		0.95	04.06.08	9.75	1 000	--/--/--
Волгабурмаш	99.89	-0.010	11.55	3.19	501	631	10.10.07	0.37	08.10.08	11.00	600	--/--/--
ГАЗ-фин	100.75	0.060	7.50	-10.2	162	202	12.02.08	0.69	08.02.11	8.49	5 000	--/--/--
Гидромашсервис	100.60	0.00	9.47	-0.28	401	388	27.05.08	0.93	24.11.09	9.90	1 000	--/--/--
ГС Сухого	101.03	0.00	7.49	-0.16	156	160	24.09.09	2.15	26.03.17	7.85	5 000	--/--/--
ГТ-ТЭЦ-3	100.25	-0.30	10.38	36.7	486	483		0.87	18.04.08	10.45	1 500	--/--/--
ГТ-ТЭЦ-4	100.08	-0.017	10.93	0.87	504	506		2.03	02.09.09	10.71	2 000	--/--/--
ЕПК-1	99.72	0.00	10.36	1.47	379	514	04.10.07	0.35	02.10.08	9.35	1 000	--/--/--
ИжМаш-2	100.00	-0.80	13.77	87.9	830	816		0.97	17.06.08	13.35	1 000	--/--/--
Иркут-3	104.00	-0.32	7.48	10.8	145	148		2.91	16.09.10	8.74	3 250	--/Ba1/--
Камаз-2	100.90	-0.13	7.85	9.88	225	216	19.09.08	1.26	17.09.10	8.45	1 500	--/--/--
Кировский завод	100.90	0.0050	8.63	-0.95	303	293	24.09.08	1.26	24.03.10	9.20	1 500	--/--/--
КМПО-Финанс	100.75	0.050	8.85	-4.64	326	316	16.09.08	1.24	16.03.10	9.30	1 000	--/--/--
Криогенмаш-2	100.00	0.00	9.80	-0.26	407	498	10.07.07	0.12	08.07.08	9.75	500	--/--/--
ЛБР-Интерфинтрейд	99.72	0.00	15.79	0.82	1 034	1 019	29.05.08	0.90	26.11.09	14.90	300	--/--/--
Ломо-3	100.53	-0.090	10.84	25.5	416	567	16.09.07	0.30	05.09.09	12.50	1 000	--/--/--
МиГ-1	100.08	0.00	7.15	-85.4	279	289	06.06.07	0.02	03.06.09	10.50	1 000	--/--/--
МиГ-2	100.75	0.00	8.03	-1.07	230	252	11.03.08	0.77	06.09.11	8.90	3 000	--/--/--
Мотовил.заводы	100.42	0.00	7.35	-13.1	97	240	26.07.07	0.16	22.01.09	10.00	1 500	--/--/--
Моторостроитель	100.29	0.015	11.22	-8.23	456	603	20.09.07	0.32	19.03.09	12.00	800	--/--/--
ОЗНА-1	100.35	-0.039	10.35	7.26	411	498	11.12.07	0.51	08.12.09	10.80	500	--/--/--
ОМЗ-4	86.67	0.00	8.50	4.13	270	270		1.75	26.02.09	0.00	900	CCC+/-/--
ОМЗ-5	102.70	0.060	7.61	-3.41	171	173	01.09.09	2.07	30.08.11	8.80	1 500	--/--/--
ПМЗ	100.20	0.00	8.84	-6.98	254	391	24.07.07	0.16	21.07.09	9.90	1 200	--/--/--
Промтрактор	100.33	0.0061	6.50	-30.2	97	171	05.07.07	0.10	03.07.08	9.75	1 500	--/--/--

Долговой инструмент	Цена	Изм. за день	Доходность	Изм. за день	Номинальный спред	Z спред	Дата oferty	Дюрация	Дата погашения	Ставка купона	Объем выпуска	Кредитный рейтинг (S&P/Moody's/ Fitch)
	% от номинала	п.п.	%	б.п.	б.п.	б.п.		лет		%	млн.руб.	
Промтрактор-2	102.93	0.13	9.57	-6.90	364	367	20.10.09	2.16	18.10.11	10.75	3 000	--/--/--
ПТПА-Финанс	100.35	0.00	10.04	-1.81	369	471	14.11.07	0.47	11.11.09	10.60	500	--/--/--
Росвертол	100.50	0.00	8.43	-1.50	211	308	27.11.07	0.48	26.05.09	9.30	800	--/--/--
СалютЭнерг	100.70	-0.050	8.69	7.51	253	329		0.56	25.12.07	9.80	3 000	--/--/--
Сатурн-1	100.54	0.00	8.36	-0.75	270	283		0.80	23.03.08	8.90	1 500	--/--/--
Сатурн-2	101.10	0.00	7.96	-1.48	229	244	21.03.08	0.79	20.09.11	9.25	2 000	--/--/--
СевСтАвто	100.55	0.00	7.91	-0.070	192	198		2.38	21.01.10	8.00	1 500	--/--/--
СОК-Автокомп	100.80	0.20	11.33	-25.8	584	577		0.88	24.04.08	12.00	1 100	--/--/--
СТИН-фин-1	100.00	0.010	16.02	-1.81	1 038	1,049		0.81	01.04.08	15.50	300	--/--/--
ТВЗ-3	101.08	0.095	8.33	-10.4	284	272	20.06.08	1.00	18.06.10	9.25	1 000	--/--/--
Трансмаш-1	100.00	0.00	1.00	-0.15	-525	-436		0.51	01.12.07	1.00	1 500	--/--/--
Трансмаш-2	101.55	-0.17	7.75	10.5	201	197	12.02.09	1.60	10.02.11	8.60	4 000	--/--/--
УМПО	101.48	0.033	8.17	-4.37	268	255	19.06.08	1.00	17.12.09	9.50	4 000	--/--/--
УралВаг3Ф	101.15	-0.045	8.64	3.12	303	294		1.28	30.09.08	9.40	2 000	--/--/--
УралВаг3Ф-2	100.35	6.65	8.43	-2 251.9	185	321	03.10.07	0.35	05.10.10	9.35	3 000	--/--/--
ЭМАльянс	100.53	0.083	6.16	-90.3	31	131	13.07.07	0.13	08.07.11	10.50	2 000	--/--/--
Энергомаш	102.38	0.00	9.16	-1.86	370	356	27.05.08	0.92	22.11.11	11.50	700	--/--/--
Энергомаш 10	96.48	0.00	11.24	0.090	--	--		2.55	05.04.10	9.50	150	--/--/--
Металлургические и добывающие												
Амурметалл	101.75	-0.010	9.26	0.20	326	332		2.43	26.02.10	9.80	1 500	--/--/--
Амурметалл-2	101.20	0.47	8.83	-20.4	282	288		2.45	26.02.10	9.15	2 000	--/--/--
Белон-1	100.52	0.00	9.01	-0.040	318	317		1.81	03.06.09	9.10	1 500	--/--/--
Белон-2	100.96	0.064	8.95	-3.47	305	307	27.08.09	2.04	23.02.12	9.25	2 000	--/--/--
Золото Селигдара-2	100.00	-0.060	13.39	6.66	791	778	25.06.08	0.99	21.12.11	13.00	500	--/--/--
Кокс	101.44	0.14	8.36	-7.63	250	250		1.94	16.07.09	8.95	3 000	--/--/--
Кокс-2	100.90	0.17	8.50	-7.16	249	255	18.03.10	2.52	15.03.12	8.70	5 000	--/--/--
Магнетит	100.10	-0.050	8.29	52.2	333	367	21.06.07	0.07	18.12.08	9.85	1 500	--/--/--
Магнетит-2	101.02	-0.18	8.30	10.4	251	249	28.03.09	1.72	28.03.11	8.75	2 500	--/--/--
МаирИнв-2	100.00	0.00	11.09	0.44	476	574		0.48	27.11.07	10.80	1 000	--/--/--
Макси-Групп	99.25	-0.060	14.24	28.9	754	908	13.09.07	0.30	12.03.09	11.25	3 000	--/--/--
Метар Фин	99.50	0.13	13.91	-13.3	844	831	12.06.08	0.96	10.06.10	12.95	500	--/--/--
Мечел	98.50	0.50	8.89	-106.9	259	355		0.49	22.11.07	5.50	2 000	--/--/--
Мечел-2	102.96	0.031	7.43	-1.40	141	145	16.06.10	2.67	12.06.13	8.40	5 000	--/--/--
МЗ Серова	99.81	0.19	9.05	-12.4	330	326		1.63	27.02.09	8.75	2 000	--/--/--
НижЛенское-1	100.00	0.00	12.24	-0.17	674	662		1.03	08.07.08	12.25	400	--/--/--
НижЛенское-2	100.00	-0.19	13.04	272.2	808	843	21.06.07	0.07	18.06.09	13.00	550	--/--/--
НМЗ им. Кузьмина	99.90	0.00	11.62	1.43	477	657	16.08.07	0.22	14.02.10	11.00	1 200	--/--/--
НОК-2	100.50	-0.065	12.20	5.32	661	651	25.09.08	1.25	22.09.11	12.30	400	--/--/--
НСММЗ-1	100.00	0.00	1.00	0.020	-448	-459		0.98	19.05.08	1.00	1 000	--/--/--
ОМК-1	100.65	-1.25	8.71	129.4	323	310		0.98	12.06.08	9.20	3 000	--/--/--
РусАл-3	100.35	0.00	7.03	-0.18	142	133		1.27	21.09.08	7.20	6 000	--/--/--
СвобСокол-2	100.31	0.15	11.38	-35.7	508	604		0.49	22.11.07	11.75	600	--/--/--
Северсталь	100.15	-0.040	6.29	27.5	105	159		0.08	28.06.07	8.10	3 000	BB-/Ba3/BB-
ТехНиколь	100.60	0.045	9.55	-5.88	409	397	14.05.08	0.94	11.11.09	10.00	1 500	--/--/--
ТМК-2	100.70	-0.100	7.30	5.85	151	150		1.72	24.03.09	7.60	3 000	B+/B1/--
ТМК-3	100.65	-0.100	7.12	13.3	128	164	19.02.08	0.71	15.02.11	7.95	5 000	B+/B1/--
ТЧМ-2	99.92	0.00	15.03	238.6	1 083	1,098	02.06.07	0.01	02.12.07	8.75	1 000	--/--/--
Урал. завод прециз. сплавов	97.40	0.0050	15.30	1.89	983	969	12.06.08	0.96	10.06.10	12.00	1 500	--/--/--
Уралэлектромедь	100.52	0.19	8.19	-8.10	218	224	02.03.10	2.48	28.02.12	8.25	3 000	--/--/--
ХайлендГолд	100.73	-0.22	12.36	28.3	671	683		0.80	02.04.08	12.75	750	--/--/--
ЧТПЗ-1	102.20	-0.100	7.43	8.52	194	182	18.06.08	1.00	16.06.10	9.50	3 000	--/--/--
Недвижимость												
Адамант	100.24	0.34	12.21	-38.9	675	661		0.94	05.06.08	13.10	500	--/--/--
Адамант-2	100.00	0.014	11.73	-1.26	608	600	20.11.08	1.39	20.05.10	11.25	2 000	--/--/--
Артуг	100.28	-0.075	12.82	14.4	661	744	19.12.07	0.53	17.12.08	13.00	500	--/--/--
ГлМосСтрой-2	100.65	-0.088	9.47	22.9	282	429	20.09.07	0.32	17.03.11	11.50	4 000	--/--/--
ДКС ФЖС РБ	99.94	0.00	12.49	0.76	616	714	27.11.07	0.47	24.11.09	12.00	500	--/--/--
ИнкомФин-1	100.57	-0.080	13.21	6.08	756	746		1.38	28.03.09	13.10	1 250	--/--/--
Камская дол.-2	100.70	0.040	12.12	-15.3	560	687		0.38	17.10.07	13.50	200	--/--/--
Камская дол.-3	100.35	-0.030	6.41	-51.2	168	189	15.06.07	0.05	04.06.09	13.50	500	--/--/--
Красный Богатырь	100.10	0.00	11.09	-0.13	521	562	14.02.08	0.69	11.02.10	11.00	2 000	--/--/--
ЛенСпецСМУ-1	101.05	0.050	10.03	-7.91	445	449	24.04.08	0.84	22.04.10	11.25	1 000	B/--/--
ЛенСпецСМУ-2	101.27	0.16	10.15	-16.5	463	451	23.07.08	1.08	20.01.10	11.44	1 500	B/--/--
ЛСР Групп	100.82	0.030	9.09	-5.28	341	357		0.79	20.03.08	10.00	1 000	--/--/--
ЛСР Инвест	102.02	0.00	8.76	-1.50	329	316	03.06.08	0.95	08.12.09	10.70	2 000	--/--/--

Долговой инструмент	Цена % от номинала	Изм. за день	Доходность	Изм. за день	Номинальный спред	Z спред	Дата oferty	Дюрация	Дата погашения	Ставка купона	Объем выпуска	Кредитный рейтинг (S&P/Moody's/ Fitch)
		п.п.	%	б.п.	б.п.	б.п.	лет	%	млн.руб.			
Метрострой	100.40	0.40	8.10	-52.4	247	257	28.03.08	0.82	23.09.11	8.47	1 500	--/--/--
МИАН-Дев	99.58	0.075	13.11	-6.82	754	743	02.09.08	1.18	02.03.10	12.37	2 000	--/--/--
М-Индустрия	100.37	-0.19	12.49	6.21	643	642		3.32	16.08.11	12.25	1 000	--/--/--
Миракс	102.53	0.23	8.65	-22.0	309	298		1.15	19.08.08	11.50	1 000	--/B2/B
Миракс-2	104.19	-0.013	9.13	-0.040	323	325		2.07	17.09.09	10.99	3 000	--/B2/B
Пересвет-Инв-1	101.70	-0.100	12.97	19.0	637	776		0.34	02.10.07	17.50	200	--/--/--
ПИК-5	100.20	-0.25	9.15	44.6	307	370		0.59	20.05.08	9.20	1 120	--/--/--
РИГрупп	100.02	0.020	12.15	-2.03	667	654	26.06.08	1.00	26.12.09	11.85	1 200	--/--/--
Рубин	100.36	-0.015	11.40	1.46	489	615	16.10.07	0.39	13.10.09	12.15	1 200	--/--/--
СУ-155 3	101.00	0.28	9.02	-42.1	317	354	20.02.08	0.71	15.02.12	10.30	3 000	--/--/--
Сувар-Казань	100.12	0.015	12.68	-2.41	705	714	01.04.08	0.82	31.03.09	12.50	900	--/--/--
ЮСКК	99.90	0.00	15.24	8.08	979	1,047	03.07.07	0.10	01.07.08	14.00	600	--/--/--
Нефтегазовые												
Газпром-4	104.71	0.025	6.40	-1.57	39	45		2.44	10.02.10	8.22	5 000	BBB/A3/BBB-
Газпром-5	100.50	0.00	6.25	-3.20	-30	101		0.37	09.10.07	7.58	5 000	BBB/A3/BBB-
Газпром-6	101.18	-0.11	6.46	5.56	57	59		2.03	06.08.09	6.95	5 000	BBB/A3/BBB-
Газпром-7	100.82	-0.013	6.52	0.44	56	61		2.27	29.10.09	6.79	5 000	BBB/A3/BBB-
Газпром-8	100.95	0.050	6.86	-1.41	74	75		3.86	27.10.11	7.00	5 000	BBB/A3/BBB-
Газпром-9	101.60	0.12	7.05	-2.36	81	80		5.35	12.02.14	7.23	5 000	BBB/A3/BBB-
Газэкс	100.51	-0.11	10.22	11.5	473	461	19.06.08	0.99	13.12.10	10.50	1 000	--/--/--
Интегра-1	102.40	0.20	9.22	-13.2	345	343		1.67	20.03.09	10.50	2 000	--/--/--
Интегра-2	103.30	0.00	9.41	-0.37	348	350	01.12.09	2.17	29.11.11	10.70	3 000	--/--/--
Итера	100.72	-0.17	8.50	32.3	223	313		0.51	07.12.07	9.75	2 000	--/--/--
Комплекс	99.87	-0.030	12.98	3.01	744	732	07.08.08	1.11	04.02.10	12.50	1 000	--/--/--
Лукойл-2	101.25	0.00	6.81	-0.19	83	89		2.31	17.11.09	7.25	6 000	BBB-/Baa2/BBB-
Лукойл-3	100.52	-0.020	7.08	0.55	96	97		3.84	08.12.11	7.10	8 000	BBB-/Baa2/BBB-
Лукойл-4	101.90	0.53	7.16	-10.5	94	92		5.14	05.12.13	7.40	6 000	BBB-/Baa2/BBB-
Марийский НПЗ	100.00	0.00	12.43	-0.84	754	784	19.06.07	0.06	16.12.08	12.40	800	--/--/--
Марийский НПЗ-2	99.95	0.040	12.39	-4.12	691	678	19.06.08	0.98	16.12.10	12.00	1 500	--/--/--
Мособлгаз-фин	102.50	-0.35	8.55	31.8	304	288		1.05	21.12.08	10.75	1 000	--/--/--
НК Альянс	101.00	-0.25	8.60	12.3	269	272	16.09.09	2.10	14.09.11	8.92	3 000	--/--/--
РуссНефть	81.38	0.13	25.90	-4.12	2 024	2,015	12.12.08	1.40	10.12.10	9.25	7 000	--/--/--
Сахатранснефтегаз	101.60	-0.10	10.47	10.1	500	487	04.06.08	0.94	02.12.09	11.90	1 500	--/--/--
Стройтрансгаз	101.95	-0.050	7.82	3.65	232	220		1.01	25.06.08	9.60	3 000	--/--/--
Тоап	99.25	-0.15	13.18	17.6	771	758	12.06.08	0.96	10.12.09	12.00	2 000	--/--/--
Удмнефтпрод	100.90	0.00	9.03	-0.41	347	336		1.18	01.09.08	9.50	1 500	--/--/--
Фазтон-Аэро	100.00	0.00	10.73	0.080	477	527	31.01.08	0.66	30.07.09	10.50	1 000	--/--/--
Потребительские товары и Розничная торговля												
Автомир	100.50	0.11	9.85	-46.8	311	472	04.09.07	0.27	01.09.09	11.66	1 000	--/--/--
Азбука вкуса	100.30	-0.20	10.92	33.2	492	548	22.01.08	0.64	21.07.09	10.99	1 000	--/--/--
АЛПИ-Инвест	100.18	-0.12	10.33	48.5	352	524	24.08.07	0.24	21.08.09	10.99	1 500	--/--/--
Алькор и Ко	100.62	0.075	9.74	-16.4	350	437	11.12.07	0.51	08.12.09	10.75	1 500	--/--/--
Аптеки 36.6	101.83	-0.031	9.63	3.00	413	401	01.07.08	1.03	30.06.09	9.89	3 000	--/--/--
Арбат	100.10	0.00	9.01	-16.1	400	438	22.06.07	0.07	20.06.08	10.50	1 500	--/--/--
Атлант-М-1	100.00	-0.100	12.89	23.1	655	757	15.11.07	0.47	13.11.08	12.52	1 000	--/--/--
Банана-Мама	100.58	0.081	9.98	-24.1	352	469	26.10.07	0.41	23.10.09	11.25	1 000	--/--/--
Белазкомплект	99.70	0.00	13.35	-0.030	785	779	24.04.08	0.88	22.10.09	12.60	500	--/--/--
Виктория	100.77	0.00	10.12	-0.18	440	434		1.54	29.01.09	10.40	1 500	--/--/--
Виктория-2	101.90	-0.39	10.32	17.0	433	438		2.37	16.02.10	10.89	1 500	--/--/--
Дет мир-Ц	101.60	0.00	8.39	0.00	213	210		5.75	26.05.15	8.50	1 150	--/--/--
ДжЭф Си	100.48	-0.045	9.07	3.29	344	336	23.10.08	1.34	20.10.11	9.25	2 000	--/--/--
ДжЭфСи-2	100.02	0.00	4.98	-0.42	-178	-34		0.26	04.12.07	5.00	1 200	B-/--/--
Дикая Орхидея	100.12	-0.020	10.76	5.30	421	552	11.10.07	0.37	09.04.09	10.70	1 000	--/--/--
Дикси	96.65	-0.85	10.59	29.5	454	454		3.23	17.03.11	9.25	3 000	--/--/--
Диксис	100.10	0.00	10.35	-4.78	422	544	20.07.07	0.14	20.07.09	11.00	1 800	--/--/--
Домо-Фин	99.95	0.21	12.90	-32.2	701	743		0.69	14.02.08	12.50	1 000	--/--/--
Евросеть-2	99.90	0.00	10.72	0.76	443	535	04.12.07	0.50	02.06.09	10.25	3 000	--/--/--
Единая Европа	100.10	0.00	10.94	-0.22	531	523	16.10.08	1.31	14.10.10	10.75	1 200	--/--/--
Имплозия	100.02	-0.060	11.29	33.4	467	631	01.08.07	0.18	30.07.08	11.30	300	--/--/--
Инком-Лада-1	100.29	0.00	11.87	-1.37	555	653		0.48	22.11.07	12.00	700	--/--/--
Инком-Лада-2	100.42	-0.080	11.87	11.6	601	640	15.02.08	0.70	12.02.10	12.00	1 400	--/--/--
Инпром-2	100.58	0.025	6.56	-39.7	47	166	19.07.07	0.14	15.07.10	10.70	1 000	--/--/--
Инпром-3	100.15	0.039	9.03	-3.18	337	330	19.11.08	1.42	18.05.11	8.95	1 300	--/--/--
Искрасофт-2	100.81	-0.21	13.34	9.66	736	740		2.34	02.03.10	13.30	300	--/--/--
Карусель	102.00	-0.050	8.26	3.14	267	257	18.09.08	1.25	12.09.13	9.75	3 000	--/--/--

Долговой инструмент	Цена	Изм. за день	Доходность	Изм. за день	Номинальный спред	Z спред	Дата oferty	Дюрация	Дата погашения	Ставка купона	Объем выпуска	Кредитный рейтинг (S&P/Moody's/ Fitch)
	% от номинала	п.п.	%	б.п.	б.п.	б.п.	лет	%	млн.руб.			
Копейка-1	100.70	-0.010	8.99	0.58	350	337		1.00	17.06.08	9.40	1 200	B-/ -- / --
Копейка-2	99.98	0.12	9.00	-7.82	325	321	18.02.09	1.62	15.02.12	8.70	4 000	B-/ -- / --
Копейка-3	101.37	-0.032	9.78	0.83	365	366		3.84	15.02.12	9.80	4 000	B-/ -- / --
Кора	100.35	0.00	11.90	-0.89	586	647	15.01.08	0.61	14.07.09	12.00	1 000	-- / -- / --
Лаверна	100.90	0.014	10.52	-1.65	491	482	09.10.08	1.29	08.04.10	11.00	1 000	-- / -- / --
М.Видео	100.73	0.00	8.60	-2.97	230	326	21.11.07	0.48	18.11.09	10.00	2 000	-- / -- / --
Магнит	102.45	0.00	7.70	-1.07	204	197		1.42	19.11.08	9.34	2 000	-- / -- / --
Магнит-2	100.04	-0.22	8.35	9.17	233	239	26.03.10	2.55	23.03.12	8.20	5 000	-- / -- / --
Марта-1	97.55	0.49	18.43	-60.5	1 296	1,284		0.95	22.05.08	14.84	700	-- / -- / --
Марта-2	99.98	1.80	12.54	-6 986.3	813	824	07.06.07	0.03	06.12.09	11.75	1 000	-- / -- / --
Марта-3	97.26	-0.30	18.08	58.4	1 211	1,262	01.02.08	0.65	02.08.11	13.00	2 000	-- / -- / --
Матрица	99.90	0.12	14.79	-214.3	1 015	1,032	13.06.07	0.04	10.12.08	12.32	1 200	-- / -- / --
МИР-Фин-1	100.04	-0.065	10.67	12.2	452	527		0.56	27.12.07	10.50	1 000	-- / -- / --
Монетка	100.25	0.00	10.38	-1.24	404	505	15.11.07	0.47	14.05.09	10.70	1 000	-- / -- / --
НовЧерем-2	99.71	-0.29	12.15	37.3	662	659		0.86	22.04.08	11.30	300	-- / -- / --
Патерсон-Инвест	100.28	-0.053	10.07	5.38	458	446	19.06.08	1.00	17.12.09	10.00	2 000	-- / -- / --
Перекресток	100.10	0.00	7.30	-6.00	157	247	10.07.07	0.12	08.07.08	8.15	1 500	-- / -- / --
Протек	99.65	0.30	9.27	-14.6	331	336	04.11.09	2.24	02.11.11	8.90	5 000	-- / -- / --
Пятерочка	109.35	0.00	8.00	-0.93	198	203		2.60	12.05.10	11.45	1 500	BB-/B1/ --
Пятерочка-2	104.45	0.040	7.99	-1.60	195	196		3.00	14.12.10	9.30	3 000	BB-/B1/ --
Самохвал	99.85	-0.16	11.88	19.2	639	633	23.04.08	0.88	21.10.09	11.40	1 500	-- / -- / --
Санвэй	100.10	0.099	10.20	-8.39	455	446		1.37	03.12.08	11.66	1 000	-- / -- / --
Сорус	99.78	0.075	11.15	-17.7	475	584	08.11.07	0.44	05.11.09	10.20	1 200	-- / -- / --
Столич.гастрономы	100.00	0.00	8.76	0.050	320	310	21.08.08	1.18	20.08.09	8.60	1 500	-- / -- / --
Техносила	99.10	0.00	11.27	1.04	581	567	29.05.08	0.94	26.05.11	10.00	2 000	-- / -- / --
ТОП-Книга	90.00	0.00	12.00	3.32	625	621		1.62	05.02.09	5.00	700	-- / -- / --
ТОП-Книга-2	101.26	-0.37	9.84	26.5	418	409	11.12.08	1.40	09.12.10	10.51	1 500	-- / -- / --
Холидей Финанс-1	100.31	-0.15	11.17	12.4	557	547	02.10.08	1.27	01.04.10	11.15	1 500	-- / -- / --
ЭФКО-2	100.75	-0.049	9.48	6.43	349	404	25.01.08	0.64	22.01.10	10.50	1 500	-- / -- / --
ЮТС-1	98.70	0.00	25.43	322.1	2 055	2,085		0.06	19.06.07	1.00	600	-- / -- / --
ЮТС-2	99.50	0.00	--	--	52 414	52,418		--	25.11.08	11.50	1 200	-- / -- / --
Производство продуктов питания и напитков												
Аладушкин-2	102.25	0.025	11.56	-1.40	564	565	25.11.09	2.10	23.11.11	12.30	1 000	-- / -- / --
Алтан	99.49	0.020	19.82	22.5	1 437	1,506	03.07.07	0.10	30.06.09	14.00	150	-- / -- / --
Амтел (AV)-1	99.70	0.71	8.84	-163.3	250	352		0.47	15.11.07	8.00	1 200	-- / -- / --
Арнест Фин	100.05	0.00	9.75	-0.23	426	419	23.04.08	0.88	29.04.09	9.60	600	-- / -- / --
Балтика-1	100.97	0.00	6.78	-3.77	47	144		0.48	20.11.07	8.75	1 000	-- / -- / --
Балтимор-3	100.10	0.0032	11.31	-1.77	497	598	15.11.07	0.47	15.05.08	11.25	800	-- / -- / --
Бородино	99.60	0.00	11.19	0.51	571	558	18.06.08	0.99	16.12.09	10.50	2 500	-- / -- / --
Бразерс и Ко	99.95	-0.020	13.18	4.40	700	779	21.12.07	0.55	25.12.09	12.50	500	-- / -- / --
ВБД-2	104.08	0.00	7.81	-0.24	177	178		3.02	15.12.10	9.00	3 000	B+/B1/ --
Волж.текстиль.комп.	99.89	0.16	13.07	-30.9	687	768	21.12.07	0.54	18.12.09	12.50	1 000	-- / -- / --
Восток-Сервис	100.68	0.21	10.29	-30.1	456	478	13.03.08	0.77	10.09.09	10.99	1 500	-- / -- / --
ГОТЭК-2	100.12	-0.054	9.53	54.3	457	491	21.06.07	0.07	18.06.09	11.50	1 500	-- / -- / --
Дымов	100.50	-0.060	10.67	6.37	522	510	02.05.08	0.91	30.10.09	10.99	800	-- / -- / --
Инмарко	100.30	0.00	10.16	-0.51	398	477	21.12.07	0.54	19.12.08	10.50	1 000	-- / -- / --
Интурист-1	101.38	0.13	8.63	-5.29	262	267		2.60	21.04.10	9.00	1 000	-- / -- / --
Карат-2	99.95	-0.050	12.41	10.2	624	702	25.12.07	0.55	22.12.09	12.00	500	-- / -- / --
Лебедянский-2	100.30	0.00	--	--	--	--		--	02.03.10	6.86	1 500	-- /Ba3/ --
Мельн.комб.в Сокольниках	99.90	0.89	12.08	-374.8	531	697	30.08.07	0.26	26.02.09	11.50	1 000	-- / -- / --
МКХ-2	100.00	0.00	11.85	-1.64	603	637	26.02.08	0.72	25.08.09	12.90	1 000	-- / -- / --
Натур Продукт-2	100.40	0.00	10.22	-0.77	401	483	18.12.07	0.53	16.06.09	10.75	1 000	-- / -- / --
Нутринвестхолд-1	100.10	-0.088	8.66	145.1	405	421	12.06.07	0.04	09.06.09	11.00	1 200	-- / -- / --
Омела-Холдинг	102.00	0.00	12.60	-14.2	600	738		0.34	03.10.07	18.00	50	-- / -- / --
ОСТ-2	99.50	0.00	13.65	0.37	782	815		0.72	08.05.08	12.50	1 000	-- / -- / --
Отеч.лекарства-2	100.02	-0.0050	10.25	1.51	343	518	21.08.07	0.23	17.02.09	10.25	1 300	-- / -- / --
ОХЗ-инвест	99.95	0.00	13.15	-0.16	769	757	21.05.08	0.94	18.11.09	12.50	900	-- / -- / --
Очаково-2	99.65	0.00	8.96	0.11	337	327		1.25	19.09.08	8.50	1 500	-- / -- / --
Парнас-М-2	100.00	0.00	11.25	-0.020	530	534	19.11.09	2.21	17.11.11	10.80	1 000	-- / -- / --
ПИТ-2	100.00	0.00	1.00	-0.050	483	481		1.81	23.03.09	1.00	1 500	-- / -- / --
ПЭФ Союз	100.00	0.00	10.17	-0.38	362	493		0.37	09.10.07	10.00	300	-- / -- / --
Ресторанс-2	98.00	0.00	12.51	1.55	700	688		1.04	02.07.08	10.00	400	-- / -- / --
Ресторанс-3	100.45	0.00	10.53	-0.12	507	493	30.05.08	0.93	26.11.10	10.75	1 000	-- / -- / --
Ретал	99.98	0.00	10.15	0.15	449	441	10.12.08	1.40	09.12.09	9.90	1 000	-- / -- / --

Долговой инструмент	Цена	Изм. за день	Доходность	Изм. за день	Номинальный спред	Z спред	Дата oferty	Дюрация	Дата погашения	Ставка купона	Объем выпуска	Кредитный рейтинг (S&P/Moody's/ Fitch)
	% от номинала	п.п.	%	б.п.	б.п.	б.п.	лет	%	млн.руб.			
РусТекстиль-2	95.38	-0.19	17.78	22.8	1 224	1,208		1.13	05.03.09	12.75	1 000	--/--/--
РусТекстиль-3	98.99	0.29	15.16	-82.4	867	988	23.10.07	0.40	20.10.09	12.00	1 200	--/--/--
САН Интербрю-2	101.25	-0.090	7.50	4.35	161	163		2.03	13.08.09	8.00	4 000	--/--/--
Синергия	99.85	0.00	11.34	0.26	487	606	24.10.07	0.41	22.04.09	10.70	1 000	--/--/--
Спартак-Казань	100.00	0.00	13.35	0.25	733	791		0.63	23.01.08	13.00	500	--/--/--
Талосто	99.96	0.11	10.28	-41.7	356	514	07.09.07	0.28	06.03.09	10.00	1 000	--/--/--
Черемушки	99.95	-0.075	11.64	10.9	586	614	03.03.08	0.74	02.03.09	11.30	700	--/--/--
Эрконпродукт	99.98	0.00	11.71	0.010	598	620	13.03.08	0.77	10.09.09	11.40	1 200	--/--/--
Юнимилк	102.00	0.00	8.95	-0.34	304	307	08.09.09	2.07	06.09.11	9.75	2 000	--/--/--
Яковлевский	100.00	0.00	12.30	-0.46	584	702	26.10.07	0.41	31.10.08	12.00	1 000	--/--/--
Региональные и муниципальные												
Ангарск	107.01	-4.99	6.72	490.9	126	109		0.94	21.11.08	14.00	150	--/--/--
Башкирия-4	100.30	0.00	7.04	-3.11	35	188		0.30	13.09.07	8.02	500	BB/Ba1/--
Башкирия-5	102.62	0.025	6.95	-1.52	99	104		2.26	04.11.09	8.02	1 000	BB/Ba1/--
Белгор.обл.-1	106.20	0.00	6.56	-6.07	109	100		0.89	29.04.08	13.50	320	--/--/--
Белгор.обл.-3	101.60	-0.20	8.08	6.83	204	206		3.03	10.11.10	8.38	2 000	--/--/--
Белгор.обл.-4	100.55	0.00	8.00	-0.11	189	190		3.73	19.10.11	8.24	1 020	--/--/--
Волгогр.обл.-2	102.80	-0.030	8.03	0.070	255	229		0.99	11.06.09	11.99	600	B+/--/--
Волгогр.обл.-3	103.01	-1.19	8.74	82.7	309	297		1.39	17.06.10	12.00	700	B+/--/--
Волгогр.обл.-4	100.42	-0.010	8.10	0.29	207	212		2.70	19.05.10	8.10	550	B+/--/--
Волгогр.обл.-5	100.80	0.24	7.96	-7.62	189	189		3.36	15.05.12	8.35	1 000	--/--/--
Волгоград	101.78	-0.33	7.84	29.7	232	220		1.08	17.07.08	9.70	450	--/--/--
Ворон.обл.-1	103.00	0.00	7.59	-8.27	137	221		0.53	15.12.07	13.00	600	--/--/--
Ворон.обл.-2	108.98	0.87	7.38	-47.6	156	154		1.80	18.06.09	13.00	500	--/--/--
Ворон.обл.-3	107.62	0.17	8.18	-5.12	211	211		3.34	27.06.11	10.25	500	--/--/--
Иркут.обл.-1	100.40	-0.11	7.28	53.7	106	236		0.15	22.07.07	10.00	825	B+/--/--
Иркут.обл.-3	101.72	0.22	7.70	-19.8	212	193		1.23	17.12.09	9.50	1 500	B+/--/--
Иркут.обл.-4	100.30	0.15	7.50	-18.6	201	191		0.88	23.10.08	8.00	900	B+/--/--
Иркут.обл.-5	99.77	-0.0050	7.71	0.16	194	184		1.67	24.11.10	7.75	3 000	B+/--/--
Иркут.обл.-6	100.25	-0.100	7.90	5.52	206	203		1.84	26.05.10	8.25	1 200	B+/--/--
Кабардино-Балкария	102.00	0.00	8.89	-10.9	241	363		0.40	20.10.07	14.00	500	--/--/--
Казань-3	101.10	0.00	7.68	-0.18	178	180		2.05	29.08.09	8.00	2 300	--/--/--
Калуж.обл.-1	100.83	-0.030	7.62	3.51	146	222		0.55	24.12.07	9.00	300	--/--/--
Карелия-10	100.62	0.23	7.95	-8.33	191	193		2.99	14.04.11	8.27	500	B+/--/B+
Карелия-9	100.44	0.030	7.91	-1.50	194	198		2.31	02.06.10	8.40	500	B+/--/B+
Кировская обл.-1	100.65	-0.100	7.98	9.74	248	232		1.03	22.12.08	8.39	400	--/--/B
Кировская обл.-2	100.78	0.00	8.06	-0.33	246	229		1.26	24.09.09	8.45	600	--/--/B
Коми-5	103.30	0.00	7.27	-8.37	110	187		0.55	24.12.07	13.00	500	--/Ba2/BB-
Коми-6	113.30	0.00	7.41	-1.42	138	140		2.86	14.10.10	13.50	700	--/Ba2/BB-
Коми-7	108.15	0.00	7.35	-0.39	114	115		4.76	22.11.13	10.00	1 000	--/Ba2/BB-
Коми-8	100.30	-0.39	7.36	6.65	108	107		5.91	03.12.15	9.00	1 000	--/Ba2/BB-
Костром.обл.-4	102.70	0.010	7.65	-4.92	189	214		0.75	11.03.08	11.00	800	--/--/--
Краснояр.кр.-3	99.55	-0.030	7.09	3.66	148	149		0.82	01.10.08	7.00	3 000	--/--/--
Красноярск-3	100.70	0.00	7.37	-0.83	174	166		1.34	18.10.08	8.50	1 000	--/--/--
Курганская обл.	101.48	0.0050	8.88	-0.40	292	296		2.27	17.12.09	9.25	500	--/--/--
Лен.обл.-2	121.25	0.0050	7.23	-1.39	120	121		2.82	08.12.10	14.01	800	BB/--/B+
Лен.обл.-3	128.06	0.00	7.37	-0.37	115	111		5.19	05.12.14	12.50	1 300	BB/--/B+
Липецкая обл.-1	100.16	0.010	6.63	-4.49	-4	145		0.31	19.09.07	7.00	300	--/--/BB-
Липецкая обл.-2	101.09	0.24	7.70	-8.88	167	169		2.83	19.07.11	7.95	1 500	--/--/BB-
Липецкая обл.-3	99.35	0.00	7.95	0.050	201	205		2.21	14.10.09	7.50	300	--/--/BB-
Магадан-1	103.70	0.00	8.22	-1.88	264	253		1.21	15.09.08	11.00	450	--/--/--
Марий Эл	100.65	0.13	8.13	-7.35	229	230		1.85	23.05.09	8.25	500	--/--/--
МО-3	101.20	0.00	5.61	-19.1	-123	54		0.23	19.08.07	11.00	4 000	BB/Ba2/--
МО-4	108.65	0.00	6.28	-2.01	49	47		1.73	21.04.09	11.00	9 600	BB/Ba2/--
МО-5	106.63	0.043	6.45	-3.73	61	54		1.84	30.03.10	10.00	12 000	BB/Ba2/--
МО-6	108.10	-0.020	6.71	0.12	65	65		3.37	19.04.11	9.00	12 000	BB/Ba2/--
МО-7	105.72	-0.040	7.06	0.62	82	80		5.44	16.04.14	8.00	16 000	BB/Ba2/--
Мос-29	104.35	0.00	5.65	-3.29	18	5		0.96	05.06.08	10.00	5 000	BBB+/Baa1/BBB+
Мос-36	106.15	0.00	5.89	-2.00	22	14		1.42	16.12.08	10.00	4 000	BBB+/Baa1/BBB+
Мос-38	112.38	0.00	6.19	-0.74	15	16		3.02	26.12.10	10.00	5 000	BBB+/Baa1/BBB+
Мос-39	110.49	0.11	6.40	-2.35	16	13		5.39	21.07.14	10.00	10 000	BBB+/Baa1/BBB+
Мос-40	101.70	0.00	5.93	-8.32	-54	65		0.41	26.10.07	10.00	5 000	BBB+/Baa1/BBB+
Мос-41	107.95	0.00	6.08	-0.97	6	9		2.75	30.07.10	10.00	10 000	BBB+/Baa1/BBB+
Мос-42	100.85	-0.25	6.04	103.0	-83	100		0.21	13.08.07	10.00	5 000	BBB+/Baa1/BBB+
Мос-43	105.35	0.00	4.42	-4.65	-104	-116		0.94	17.05.08	10.00	5 000	BBB+/Baa1/BBB+

Долговой инструмент	Цена % от номинала	Изм. за день	Доходность	Изм. за день	Номинальный спред	Z спред	Дата oferty	Дюрация	Дата погашения	Ставка купона	Объем выпуска	Кредитный рейтинг (S&P/Moody's/Fitch)
		п.п.	%	б.п.	б.п.	б.п.	лет	%	млн.руб.			
Мос-44	110.34	0.094	6.46	-1.87	18	16		5.88	24.06.15	10.00	20 000	BBB+/Baa1/BBB+
Мос-47	106.40	-0.21	5.82	9.60	1	0		1.77	28.04.09	10.00	10 000	BBB+/Baa1/BBB+
Нижегор.обл.-2	102.50	-0.13	7.22	12.2	177	162		0.91	02.11.08	9.99	2 500	--/--/B+
Нижегор.обл.-3	103.44	0.19	7.24	-6.73	119	120		3.07	20.10.11	8.70	2 000	--/--/B+
Новосиб.обл.-2	103.42	0.00	6.53	-11.1	22	118		0.48	29.11.07	13.30	2 000	--/--/BB-
Новосиб.обл.-3	101.32	-0.37	7.43	24.3	171	164		1.55	15.12.09	8.50	2 500	--/--/BB-
Новосибирск-3	109.68	-0.11	7.21	3.47	136	135		1.87	14.07.09	13.00	1 000	B+/--/--
Пензенская обл.-1	103.50	0.00	7.63	-0.88	184	181		1.72	13.10.09	9.50	800	--/--/BB
Самар.обл.-2	99.35	0.00	7.23	0.070	119	122		2.93	09.09.10	6.82	2 000	BB-/Baa1/--
Самар.обл.-3	102.39	0.11	7.12	-3.32	102	103		3.64	11.08.11	7.60	4 500	BB-/Baa1/--
Тамбовская обл.	101.21	0.99	7.23	-82.6	163	153		1.27	27.09.08	8.00	400	--/--/--
Твер.обл.-3	100.68	0.00	7.69	-0.20	202	195		1.41	30.11.08	7.95	800	--/--/--
Томск.обл.-3	101.04	0.00	7.25	-6.31	72	200		0.38	13.10.07	10.00	600	--/--/--
Томск.обл.-4	99.25	0.00	7.56	-0.31	172	172		1.84	09.11.09	8.00	900	--/--/--
Томск.обл.-5	98.80	-0.050	7.80	1.89	178	180		2.68	26.12.11	8.00	1 000	--/--/--
Томск-1	102.25	0.00	7.46	-8.49	115	212		0.48	22.11.07	12.00	300	--/--/--
Томск-2	100.40	0.19	8.66	-10.6	280	278		1.91	20.05.10	7.58	500	--/--/--
Тулльская обл.-1	102.95	0.060	7.15	-3.79	129	130		1.91	28.06.09	8.50	1 500	--/--/--
Удмуртия	100.63	0.00	7.91	-0.20	223	216		1.47	27.12.08	8.20	1 000	--/--/--
Уфа-4	102.35	0.00	7.99	-1.82	252	239		0.95	03.06.08	10.28	500	B+/--/--
Уфа-5	101.55	0.00	7.85	-0.17	188	193		2.28	18.12.09	8.38	500	B+/--/--
Хабар.кр.-6	100.75	-0.065	7.16	3.94	145	135		1.51	24.11.09	8.00	1 000	--/--/--
ХМАО-2	106.25	0.00	5.57	-4.87	9	-3		0.97	27.05.08	12.00	3 000	BBB-/--/--
Чувашия-4	108.47	0.00	7.43	-2.13	166	163		1.67	27.03.09	12.33	750	--/Ba2/--
Чувашия-5	102.55	0.00	7.24	-0.080	116	116		3.41	05.06.11	7.85	1 000	--/Ba2/--
Чувашия-6	100.70	0.00	7.70	-0.16	155	156		4.08	17.04.12	8.24	1 000	--/Ba2/--
Якутия	103.15	-0.090	7.49	1.89	128	129		4.73	11.04.13	7.95	2 500	--/--/B+
Якутия-10	104.70	0.00	7.54	-3.44	205	193		0.99	17.06.08	12.00	800	--/--/B+
Якутия-6	106.71	-0.090	7.06	3.18	114	116		2.13	13.05.10	10.00	2 000	--/--/B+
Якутия-7	102.21	0.29	7.52	-6.71	132	132		4.62	17.04.14	7.80	2 500	--/--/B+
ЯНАО	104.20	0.90	6.35	-82.4	82	70		1.12	03.08.08	10.00	1 800	BB+/--/--
Яр.обл.-2	100.26	0.00	10.38	-22.4	493	561		0.10	03.07.07	12.78	1 000	--/--/--
Яр.обл.-4	104.50	0.00	7.93	-1.13	209	210		1.86	26.05.09	10.50	1 000	--/--/--
Яр.обл.-5	99.95	0.00	7.77	-0.050	207	201		1.48	30.12.08	7.75	500	--/--/--
Яр.обл.-6	100.60	0.100	7.20	-4.46	119	121		2.51	19.04.11	7.75	2 000	--/--/--
Сельское хозяйство												
Агрика	99.95	-0.051	12.17	6.67	655	664	01.04.08	0.82	29.09.09	11.80	1 000	--/--/--
Агроком	99.98	-0.045	11.05	56.9	589	637	26.06.07	0.08	21.06.11	10.75	1 500	--/--/--
АГроСоюз	100.15	0.025	13.86	-1.79	805	803		1.77	21.05.09	13.28	500	--/--/--
Агрохолдинг	100.08	0.065	12.98	-50.5	685	807	20.07.07	0.14	24.07.09	13.00	1 000	--/--/--
Аркада-1	100.05	-0.010	12.64	4.67	736	792	29.06.07	0.09	28.06.08	13.20	600	--/--/--
Аркада-2	100.12	0.020	13.61	-1.79	799	788		1.30	20.02.09	13.31	700	--/--/--
Аркада-3	100.00	-0.25	14.08	21.9	848	838	02.10.08	1.26	31.03.11	13.65	1 200	--/--/--
Белгранкорм-1	99.90	0.00	11.57	0.44	529	621	04.12.07	0.50	02.12.08	10.90	700	--/--/--
Белый фрегат	100.22	0.00	14.80	-0.42	857	943	13.12.07	0.52	17.12.09	14.50	1 000	--/--/--
Волшебный Край	100.02	0.00	11.77	0.52	548	641	04.12.07	0.49	02.12.08	11.50	500	--/--/--
Зерн.комп. Настюша	99.70	0.00	13.20	0.44	772	758	20.06.08	0.98	18.12.09	12.50	1 000	--/--/--
Митлэнд	99.88	1.41	13.29	-227.1	745	781	19.02.08	0.71	16.02.10	12.50	1 000	--/--/--
Моссельпром	100.04	-0.040	12.16	60.3	744	765	15.06.07	0.05	12.12.08	13.00	1 000	--/--/--
МясКорп Евросервис-1	100.40	-0.0000100	13.07	-1.04	687	769		0.54	18.12.07	13.25	1 500	--/--/--
ОГО-агро-2	99.95	0.020	13.37	-1.63	772	762		1.38	25.02.09	12.95	1 200	--/--/--
ПАВА-1	100.00	0.00	1.00	0.35	-376	-353	16.06.07	0.05	15.06.08	1.00	350	--/--/--
ПАВА-2	103.30	0.035	9.13	-7.30	368	356	09.05.08	0.91	21.10.11	12.50	1 000	--/--/--
Разгуляй-1	98.50	0.00	2.14	0.71	-349	-356		1.34	02.10.08	1.00	2 000	--/--/--
Разгуляй-2	100.30	-0.010	10.08	0.70	447	455	01.04.08	0.82	27.09.11	10.25	2 000	--/--/--
Разгуляй-3	100.01	-0.24	11.26	15.5	550	547	20.03.09	1.66	16.03.12	10.99	3 000	--/--/--
Русагро	100.00	0.00	8.66	0.12	314	302		1.08	19.07.08	8.50	1 000	--/--/--
Русские масла-2	99.97	-0.030	12.88	2.47	728	719	02.10.08	1.27	29.03.12	12.50	1 000	--/--/--
СахарКомп	94.30	-4.35	20.47	567.8	1 501	1 489	13.05.08	0.93	10.11.09	12.75	2 000	--/--/--
Сиб.аграрн.группа	100.50	-0.50	10.84	110.3	452	550	21.11.07	0.48	20.05.09	11.50	400	--/--/--
Содружество	100.10	0.097	10.67	-4.98	473	477		2.17	22.10.09	10.45	2 500	--/--/--
Черкизово	100.00	-0.100	9.04	5.81	321	321	02.06.09	1.81	31.05.11	8.85	2 000	--/--/--
Телекоммуникации												
Арктел	100.00	0.00	12.50	-0.79	680	690	18.07.08	0.78	17.07.09	13.00	200	--/--/--
Байкалвестком	100.31	0.040	0.10	-360.5	-430	-420		0.03	07.06.07	11.43	300	--/--/--

Долговой инструмент	Цена	Изм. за день	Доходность	Изм. за день	Номинальный спред	Z спред	Дата oferty	Дюрация	Дата погашения	Ставка купона	Объем выпуска	Кредитный рейтинг (S&P/Moody's/ Fitch)
	% от номинала	п.п.	%	б.п.	б.п.	б.п.		лет		%	млн.руб.	
ВолгаТел-2	101.60	0.00	7.19	-0.49	153	145	02.12.08	1.40	30.11.10	8.20	3 000	BB-/ -- / --
ВолгаТел-3	102.80	0.00	7.38	-0.34	144	146		2.22	30.11.10	8.50	2 300	BB-/ -- / --
ВолгаТел-4	101.87	-0.13	7.29	6.14	138	140	08.09.09	2.08	03.09.13	7.99	3 000	BB-/ -- / --
ДальСвязь-2	104.20	-0.11	7.37	3.87	136	140	02.06.10	2.56	30.05.12	8.85	2 000	-- / -- /B
ДальСвязь-3	101.80	0.100	7.31	-8.75	171	158		1.27	03.06.09	8.60	1 500	-- / -- /B
МГТС-4	100.10	0.00	7.10	-0.14	162	153	23.04.08	0.89	22.04.09	7.10	1 500	BB-/Ba3/ --
МГТС-5	100.25	0.00	--	--	--	--		--	25.05.10	7.10	1 500	BB-/Ba3/ --
МегаФон-3	102.00	0.025	6.98	-5.23	145	143		0.86	15.04.08	9.25	3 000	BB/Ba3/BB+
Радионет	100.00	0.00	11.74	-0.020	618	607		1.17	27.08.08	11.45	600	-- / -- / --
СЗТ-2	100.08	0.00	7.47	-0.78	88	225		0.35	03.10.07	7.50	1 500	BB-/ -- /B+
СЗТ-3	101.50	0.00	7.39	-2.16	157	189	28.02.08	0.72	24.02.11	9.25	3 000	BB-/ -- /B+
СЗТ-4	102.55	0.13	7.52	-4.33	146	146		3.24	08.12.11	8.10	2 000	BB-/ -- /B+
СибТел-4	100.65	0.00	6.08	-46.5	55	130		0.10	05.07.07	12.50	2 000	-- / -- /B+
СибТел-5	101.65	0.00	7.42	-1.73	194	186		0.89	25.04.08	9.20	3 000	-- / -- /B+
СибТел-6	100.62	0.12	7.47	-9.97	187	178	18.09.08	1.26	16.09.10	7.85	2 000	-- / -- /B+
СибТел-7	102.20	-0.17	7.57	9.01	173	174		1.86	20.05.09	8.65	2 000	-- / -- /B+
СМАРТС-2	100.20	0.00	11.39	-25.2	622	671		0.08	26.06.07	14.00	500	-- / -- / --
СМАРТС-3	99.80	-0.060	15.08	19.5	850	986	02.10.07	0.35	29.09.09	14.10	1 000	-- / -- / --
СФИнв.-2	100.00	0.00	8.55	-0.47	326	382		0.09	29.06.07	8.50	2 000	-- / -- / --
УРСИ-4	101.31	0.00	6.94	-6.17	52	165		0.43	01.11.07	9.99	3 000	BB-/ -- /B+
УРСИ-5	101.70	0.00	7.30	-1.98	178	174		0.87	17.04.08	9.19	2 000	BB-/ -- /B+
УРСИ-6	101.20	0.00	7.47	-0.60	180	173	20.11.08	1.43	17.11.11	8.20	2 000	BB-/ -- /B+
УРСИ-7	101.65	-0.050	7.53	2.62	175	173	17.03.09	1.69	13.03.12	8.40	3 000	BB-/ -- /B+
ЦентрТелеграф-3	101.50	0.00	9.16	-0.37	338	335		1.69	01.04.09	9.75	700	B/ -- / --
ЦТК-4	113.54	-0.020	7.25	-1.19	138	139		1.95	21.08.09	13.80	5 623	B/ -- /B-
ЦТК-5	102.00	0.00	6.51	-1.11	93	84	02.09.08	1.21	30.08.11	8.09	3 000	B/ -- /B-
ЮТК-3	101.11	-0.11	7.87	24.0	132	263	09.10.07	0.37	10.10.09	10.90	3 500	B-/B1/ --
ЮТК-4	103.61	-0.100	7.61	5.98	196	179		1.38	09.12.09	10.00	5 000	B-/B1/ --
Транспортные												
КААД-2	100.78	-0.21	9.01	42.1	271	367	22.11.07	0.49	22.05.08	10.50	3 000	B-/ -- / --
ММК-ТрансФин	101.00	0.00	10.78	-0.55	527	515		1.04	10.07.08	11.50	650	-- / -- / --
РЖД 12	103.80	0.00	6.74	0.00	83	79		2.11	30.06.12	8.38	12 570	BBB+/A3/BBB+
РЖД-2	101.03	0.00	5.80	-2.85	-47	44		0.50	05.12.07	7.75	4 000	BBB+/A3/BBB+
РЖД-3	103.90	-0.35	6.73	14.9	78	82		2.24	02.12.09	8.33	4 000	BBB+/A3/BBB+
РЖД-4	99.00	0.00	31.45	405.7	2 676	2,695		0.05	14.06.07	6.59	10 000	BBB+/A3/BBB+
РЖД-5	100.65	-0.030	6.34	1.77	62	57		1.56	22.01.09	6.67	10 000	BBB+/A3/BBB+
РЖД-6	101.99	0.024	6.81	-0.99	76	78		3.11	10.11.10	7.35	10 000	BBB+/A3/BBB+
РЖД-7	103.10	-0.013	6.98	0.21	77	80		4.57	07.11.12	7.55	5 000	BBB+/A3/BBB+
Трансаэро	100.29	0.00	10.22	-6.64	333	520	09.08.07	0.20	05.02.09	11.65	2 500	-- / -- / --
Усть-Луга	102.25	0.00	9.26	-0.28	326	332		2.41	11.02.10	9.90	600	-- / -- / --
ЭйрЮнион	100.40	0.050	--	--	11 077	11,078		--	10.11.09	13.50	1 500	-- / -- / --
ЮТэйр-2	100.09	-0.060	9.66	8.49	391	415	11.03.08	0.76	10.03.09	9.45	1 000	-- / -- / --
ЮТэйр-3	100.75	-0.050	10.10	3.48	444	436	16.12.08	1.41	14.12.10	10.40	2 000	-- / -- / --
Финансовые												
АБН АМРО 10	99.79	0.00	6.07	-0.020	5	11		2.67	29.03.10	6.00	2 500	AA-/Aa1/AA
Абсолют Банк-2	100.20	-0.20	7.74	183.9	234	299	02.07.07	0.10	30.06.08	9.70	1 000	-- /Ba3/B
Автовазбанк-1	99.90	--	12.61	--	698	708	04.04.08	0.81	02.04.10	11.95	800	-- /Caa1/ --
АИЖК	106.82	0.00	6.31	-2.31	66	57		1.37	01.12.08	11.00	1 070	-- / -- / --
АИЖК (Кем.обл.)-2	100.95	0.15	8.86	-5.13	282	282		3.02	23.08.11	9.00	1 000	-- / -- / --
АИЖК-2	109.88	0.00	7.02	-1.12	104	109		2.34	01.02.10	11.00	1 500	-- / -- / --
АИЖК-3	105.14	0.00	6.98	-0.92	111	108		1.97	15.10.10	9.40	2 250	-- / -- / --
АИЖК-4	106.35	0.00	7.28	-0.26	116	116		3.90	01.02.12	8.70	900	-- / -- / --
АИЖК-5	101.20	0.075	7.24	-1.98	109	110		4.11	15.10.12	7.35	2 200	-- / -- / --
АИЖК-6	101.23	-0.0051	7.34	0.070	113	112		4.93	15.07.14	7.40	2 500	-- / -- / --
АИЖК-7	102.85	2.12	7.38	-38.8	112	111		5.73	15.07.16	7.68	4 000	-- / -- / --
АИЖК-8	102.52	0.11	7.37	-2.19	113	112		5.46	15.06.18	7.63	5 000	-- / -- / --
АИЖК-9	101.78	0.094	7.36	-1.87	112	110	15.02.15	5.45	15.02.17	7.49	5 000	-- / -- / --
АК БАРС-2	100.09	-0.010	7.72	2.99	135	278	26.07.07	0.16	22.01.09	8.25	1 500	-- /Ba2/BB-
Акибанк	100.02	-0.050	11.88	5.99	638	632	24.04.08	0.88	23.04.09	11.60	600	-- / -- / --
АльфаФин-2	100.01	0.00	6.97	-0.13	138	143	02.04.08	0.83	31.03.10	6.88	2 000	-- / -- / --
Банк Москвы 09	101.50	0.00	6.69	0.00	72	78		2.32	25.11.09	7.25	5 000	-- /A3/BBB
Банк НФК	99.90	0.058	--	--	--	--		--	12.05.09	9.80	1 000	B-/ -- / --
Банк РК	101.23	0.00	9.60	-0.71	402	392	02.09.08	1.20	02.03.10	10.45	2 000	-- /B1/B-
Банк РК 07 (CLN)	101.50	0.00	0.86	-16.1	-544	-409		0.16	27.07.07	10.50	3 500	-- /B1/B-
Банк РК 08 (CLN)	100.00	0.00	10.76	-0.29	530	519		0.93	12.05.08	10.50	2 660	-- /B1/B-

Долговой инструмент	Цена % от номинала	Изм. за день	Доходность	Изм. за день	Номинальный спред	Z спред	Дата oferty	Дюрация	Дата погашения	Ставка купона	Объем выпуска	Кредитный рейтинг (S&P/Moody's/ Fitch)
		п.п.	%	б.п.	б.п.	б.п.	лет	%	млн.руб.			
Банк Союз-1	101.70	-0.080	7.50	7.69	199	194		0.88	24.04.08	9.25	1 000	B-/B1/--
Банк Союз-2	100.50	0.048	8.29	-2.47	236	240		2.17	05.10.09	8.37	2 000	B-/B1/--
Банк СПб	100.10	-0.075	7.90	99.9	310	335	17.06.07	0.06	22.06.09	9.60	1 000	--/Ba3/--
БанкЖилФин	98.50	0.00	12.56	4.31	639	717	21.12.07	0.55	19.12.08	9.25	500	--/--/CCC+
БанкПроектФинанс	100.31	-0.11	11.49	47.1	464	644	16.08.07	0.22	12.02.09	12.50	500	--/--/--
ВБРР	107.55	0.00	6.70	-1.15	78	81		2.13	11.10.09	10.00	575	--/Baa3/--
Возрождение	101.52	0.025	8.49	-1.26	248	254		2.47	03.03.10	8.95	3 000	--/B1/--
ВТБ 09	101.65	0.00	6.14	-0.19	33	32		1.77	13.04.09	7.00	10 000	BBB+/A2/BBB+
ВТБ-4	100.30	0.00	5.99	-0.32	33	47	20.03.08	0.80	19.03.09	6.30	5 000	BBB+/A2/BBB+
ВТБ-5	100.05	0.00	5.97	-0.010	49	41	24.04.08	0.89	17.10.13	5.90	15 000	BBB+/A2/BBB+
ВТБ-6	100.20	0.00	5.14	-8.07	-91	25	18.07.07	0.14	06.07.16	6.50	10 000	BBB+/A2/BBB+
Газбанк	100.38	-0.025	9.91	3.58	360	457	20.11.07	0.48	25.11.08	10.50	750	--/B2/--
ГазпромБанк 10	101.50	0.16	6.74	-6.58	74	80		2.48	22.02.10	7.25	10 000	BBB/A3/--
Газпромбанк-1	100.50	-0.000060	7.06	-0.010	100	101		3.23	27.01.11	7.10	5 000	BBB-/Baa2/--
Газпромбанк-2	100.22	0.00	6.60	0.010	38	36		5.22	20.11.13	6.54	5 000	BBB-/Baa2/--
Глобэксбанк	99.80	0.020	11.54	-2.59	581	602	13.03.08	0.77	15.03.10	11.00	2 000	--/--/--
ГПБ-Ипотека	102.00	0.100	8.05	-0.90	-176	130		11.57	29.12.36	8.00	3 000	--/Baa2/--
ДельтаКредит-1	100.50	0.00	6.99	-0.010	103	107		2.27	01.12.09	7.09	1 500	--/Baa2/--
Еврокоммерц	100.55	0.00	10.72	-1.29	452	533	21.12.07	0.54	18.12.09	11.50	1 000	--/--/--
Жилсоципотека	100.05	-0.25	11.64	65.0	518	636	25.10.07	0.41	22.10.09	11.50	600	--/--/--
ЖК-Финанс	100.06	0.00	14.61	0.00	842	923	20.12.07	0.54	24.12.09	14.00	1 000	--/--/--
Зенит-2	101.00	-0.040	7.90	2.30	215	211		1.61	16.02.09	8.39	2 000	--/Ba3/B
Зенит-3	100.45	-0.11	7.58	22.6	123	225	14.11.07	0.47	09.11.11	8.45	3 000	--/Ba3/B
Импэксбанк-2	100.00	0.00	1.00	0.020	-446	-456		0.90	20.04.08	1.00	1 000	BB+/Baa2/BBB-
Импэксбанк-3	100.08	0.00	0.97	0.00	-504	-496		2.44	13.11.09	1.00	1 300	BB+/Baa2/BBB-
Инвестторгбанк-2	100.06	0.00	10.45	-0.12	483	474		1.31	14.10.08	10.25	350	--/--/--
Кедр КБ-1	100.22	0.27	11.28	-84.4	470	606		0.35	05.10.07	11.50	450	--/--/--
Кедр КБ-2	100.65	0.20	10.70	-29.2	497	518	18.03.08	0.77	15.09.09	11.15	1 000	--/--/--
КИТ Фин	103.32	-0.18	7.84	11.2	218	210		1.43	18.12.08	10.00	2 000	CCC+/--/--
КИТ Фин-2	102.04	-0.060	8.47	3.97	288	279	17.09.08	1.24	23.03.10	10.00	2 000	CCC+/--/--
КМБ-Банк-2	100.82	0.035	7.29	-2.72	163	155	03.12.08	1.41	30.11.11	7.75	3 400	--/Baa2/--
Кредит Европа	99.14	0.00	8.88	0.56	334	323	06.08.08	1.14	03.02.10	7.94	3 500	--/Ba1/--
Локо-Банк-2	100.55	-0.050	10.37	5.53	485	482		0.86	22.04.08	10.65	500	--/B2/B-
Мастер-Банк-2	100.07	-0.030	11.75	3.04	627	616		0.96	23.05.08	11.50	1 000	--/--/--
Мастер-Банк-3	100.52	-0.020	10.97	3.06	469	561	05.12.07	0.50	30.11.11	11.75	1 200	--/--/--
МДМ-Банк-3	100.30	0.00	6.80	-2.38	23	158	04.10.07	0.35	01.10.09	7.60	6 000	BB-/Ba1/BB-
Медведь-Фин	100.10	-0.100	13.21	39.2	646	808	05.09.07	0.27	01.09.10	13.00	750	--/--/--
МЗБ	100.30	0.100	11.26	-24.9	493	593	16.11.07	0.47	17.11.09	11.65	800	--/--/--
МИА-2	100.90	-0.025	8.04	1.78	249	238		1.15	09.08.08	8.60	1 000	--/--/--
МИА-3	100.90	0.00	5.99	-11.0	-80	88	30.08.07	0.25	24.02.12	9.40	1 500	--/--/--
МКБ-2	100.89	-0.11	8.80	19.0	253	344	06.12.07	0.50	04.06.09	10.40	1 000	--/B1/B-
МЛК	99.53	0.00	13.81	0.060	795	796		1.90	23.07.09	12.90	550	--/--/--
ММБ-2	100.22	0.00	6.26	-0.31	39	78	13.02.08	0.70	11.02.09	6.50	3 000	BBB-/--/A-
Москоммерцбанк	100.63	0.00	8.20	-1.61	193	283	05.12.07	0.50	10.12.08	9.30	1 000	--/--/--
Москоммерцбанк-2	100.02	-0.025	8.54	2.24	298	287	19.08.08	1.17	15.02.11	8.40	3 000	--/--/--
МосОблИпотАгенство	102.20	0.036	8.28	-1.66	227	229		2.50	21.12.10	9.00	1 500	--/Ba2/--
МосОблИпотАгенство-2	100.18	0.00	8.08	-0.030	205	203		2.84	07.09.11	7.99	3 000	--/Ba2/--
Мособлтраст	100.38	-0.020	8.93	1.17	320	312		1.56	26.09.09	9.00	3 000	B/--/--
Мособлтраст-2	100.30	0.00	8.99	-0.12	320	318	26.03.09	1.70	26.03.11	8.99	4 000	B/--/--
Номос-6	100.75	0.17	6.51	-90.7	-34	146		0.22	16.08.07	10.00	800	--/Ba3/B+
Номос-7	100.30	0.00	7.83	-0.50	163	244	18.12.07	0.54	16.06.09	8.25	3 000	--/Ba3/B+
Оргрэсбанк	100.10	0.00	6.02	0.00	27	23		1.62	10.02.09	6.00	500	--/--/B-
Оренбург.ИЖК	100.80	0.00	9.21	-0.040	311	311		3.58	21.02.12	9.24	1 000	--/--/--
Открытие	99.28	0.00	12.05	0.18	641	633		1.36	11.11.08	11.00	200	--/--/--
Петрокоммерц-2	100.83	-0.13	8.25	6.43	234	237		2.07	31.08.09	8.50	3 000	B+/Ba3/--
ПроБизБанк-5	100.21	0.010	8.99	-1.06	317	317		1.80	29.04.09	9.69	1 000	--/--/B-
Промсвб-4	100.39	0.00	7.38	-1.92	96	209		0.43	01.11.07	8.20	600	B+/Ba3/B+
Ренинс Финанс	98.85	-0.050	12.18	8.05	656	665	01.04.08	0.82	30.03.10	10.40	750	--/--/--
Росбанк 09	101.21	-0.13	7.55	6.29	163	167		2.15	30.09.09	8.00	7 000	--/Ba2/B+
Росбанк-1	100.87	0.00	7.36	-0.25	161	157		1.61	15.02.09	7.89	3 000	B+/Ba2/B+
РСХБ-1	100.10	0.00	7.29	-0.13	181	168		0.98	04.06.08	7.20	3 000	--/Baa2/BBB+
РСХБ-2	102.90	0.081	7.14	-2.78	108	109		3.27	16.02.11	7.85	7 000	--/Baa2/BBB+
РСХБ-3	100.91	0.14	7.08	-6.00	108	114	18.02.10	2.48	09.02.17	7.34	10 000	--/Baa2/BBB+
РТК-Лизинг-4	100.45	-0.23	8.24	34.5	230	276		0.67	08.04.08	8.80	2 250	--/--/--

Долговой инструмент	Цена	Изм. за день	Доходность	Изм. за день	Номинальный спред	Z спред	Дата oferty	Дюрация	Дата погашения	Ставка купона	Объем выпуска	Кредитный рейтинг (S&P/Moody's/ Fitch)
	% от номинала	п.п.	%	б.п.	б.п.	б.п.		лет		%	млн.руб.	
РТК-Лизинг-5	100.30	0.00	7.44	-5.35	59	239	16.08.07	0.22	12.08.10	8.80	2 250	-- / -- / --
РусСтанд-3	99.75	0.00	9.61	3.48	280	453		0.24	22.08.07	8.40	2 000	BB-/Ba2/ --
РусСтанд-4	100.50	0.00	7.68	-0.80	191	218		0.75	03.03.08	8.25	3 000	BB-/Ba2/ --
РусСтанд-5	100.81	0.00	7.97	-0.46	238	228	11.09.08	1.23	09.09.10	8.50	5 000	BB-/Ba2/ --
РусСтанд-6	100.00	0.00	8.17	-0.48	131	312	15.08.07	0.22	09.02.11	8.10	6 000	BB-/Ba2/ --
РусСтанд-7	100.78	0.00	7.63	-1.06	198	210	25.03.08	0.81	20.09.11	8.50	5 000	BB-/Ba2/ --
Русфинанс-1	101.64	0.00	6.61	-0.55	94	86		1.41	02.12.08	7.65	1 500	BB/ -- / --
Русфинанс-2	100.64	0.00	7.18	-0.12	151	143		1.41	02.12.08	7.50	1 500	BB/ -- / --
Русфинанс-4	100.12	-0.085	7.83	3.62	183	189		2.45	12.02.10	7.74	4 000	-- / -- / --
Русь-Банк	101.96	0.023	8.99	-2.03	321	319		1.68	19.03.09	10.00	1 400	-- / -- / --
Русь-Банк-2	100.60	0.050	9.15	-4.87	359	349	19.08.08	1.16	22.02.10	9.50	2 000	-- / -- / --
Северная Казна-1	100.36	-0.040	10.04	9.70	346	482	05.10.07	0.35	05.10.09	10.75	1 000	-- / -- / --
Славинвестбанк-2	100.07	-0.030	8.99	6.87	256	370	29.10.07	0.42	27.10.08	9.00	900	-- /B1/B-
Собинбанк	100.50	0.15	11.14	-37.6	480	582	14.11.07	0.47	13.05.09	12.00	1 048	-- / -- / --
Солидарность	100.03	0.00	11.12	-0.050	485	576	04.12.07	0.50	01.12.09	10.75	1 000	-- /B3/ --
Спуртб-1	100.22	-0.080	9.05	17.4	270	373		0.46	15.11.07	9.25	500	-- / -- /B-
Судостроительный банк	100.40	0.030	6.56	-55.9	103	178	05.07.07	0.10	02.07.09	10.50	1 500	-- / -- / --
Тат-ИНК	100.00	0.00	11.25	0.080	532	578		0.67	06.02.08	11.00	500	-- / -- / --
Татфондбанк-3	100.92	-0.050	8.27	7.52	194	293	20.11.07	0.48	19.05.09	10.00	1 500	-- /B2/ --
Транскапиталбанк	100.31	0.18	9.18	2 040.3	370	358	29.05.08	0.97	01.06.09	9.20	800	-- / -- / --
ТуранАлем Фин-1	100.13	0.00	7.83	-0.070	189	193		2.18	06.10.09	7.75	3 000	-- / -- / --
УБРиР-2	100.19	-0.010	9.38	-4.77	386	460	05.07.07	0.10	02.07.09	11.00	1 000	B-/ -- / --
УралЛизЦентр	100.06	-0.010	11.60	1.64	514	633	24.10.07	0.41	28.10.09	11.50	1 000	-- / -- / --
УРСА Банк 10 (9.125%)	102.94	0.00	8.06	0.00	206	212		2.44	26.02.10	9.12	5 000	-- /Ba1/B
УРСА Банк-2	100.05	0.00	9.18	-15.6	446	467	15.06.07	0.05	12.12.08	10.00	1 500	-- /Ba3/B
УРСА Банк-3	101.50	-0.50	8.96	28.0	314	313		1.81	04.06.09	9.60	3 000	-- /Ba3/B
УРСА Банк-5	104.90	0.025	8.87	-0.94	277	277		3.65	18.10.11	10.05	3 000	-- /Ba3/B
УРСА Банк-6	100.20	0.00	7.62	-0.26	213	206		0.88	24.04.08	7.65	1 500	-- /Ba3/B
Финанс Интер-2	100.00	0.00	7.58	-0.36	88	243		0.29	12.09.07	7.50	2 500	-- / -- / --
Финансконтракт	99.82	0.00	12.94	2.19	618	781		0.26	04.09.07	11.70	700	-- / -- / --
ХКФБ-1	100.00	0.00	1.00	0.060	-550	-425		0.39	16.10.07	1.00	1 500	B+/Ba3/ --
ХКФБ-2	100.74	0.055	9.02	-3.54	319	319	12.05.09	1.83	11.05.10	9.25	3 000	B+/Ba3/ --
ХКФБ-3	100.97	0.000030	8.94	-0.49	336	325	18.09.08	1.23	16.09.10	9.45	3 000	B+/Ba3/ --
ХКФБ-4	101.64	-0.14	8.97	10.7	335	326	15.10.08	1.30	12.10.11	9.95	3 000	B+/Ba3/ --
Центр-Инвест	100.50	0.15	9.03	-37.5	266	371	10.11.07	0.46	11.11.09	10.00	1 500	-- /B1/ --
Экспобанк	100.00	0.13	11.18	-25.0	502	578	25.12.07	0.56	29.12.09	10.75	1 000	-- /B3/ --
Экспобанк 07 (CLN)	100.50	0.00	9.87	-2.38	311	475		0.26	03.09.07	11.75	1 400	-- /B3/ --
Электрон-1	99.96	-0.039	12.11	4.92	655	656		0.85	13.04.08	11.75	500	-- / -- / --
Элемент Лизинг	100.01	-0.19	13.07	26.8	738	755	26.03.08	0.79	24.03.10	12.50	600	-- / -- / --
Элемент-1	99.71	-0.94	11.50	150.4	561	604		0.68	08.02.08	10.60	200	-- / -- / --
Юниаструм-1	100.60	-0.088	10.87	5.72	514	509		1.58	17.02.09	11.00	1 000	-- /B2/ --
Химические												
ВМУ-Фин.	100.72	-0.22	9.89	39.5	373	450	25.12.07	0.55	22.12.09	11.00	1 500	-- / -- / --
Дорогобуж-1	100.50	0.00	8.25	-0.22	276	264		0.98	11.06.08	8.60	900	-- / -- / --
КуйбАзот-2	100.87	0.070	8.70	-2.37	264	265		3.23	04.03.11	8.80	2 000	-- / -- / --
Никосхим-Инв-2	100.63	-0.060	9.68	17.0	283	463	16.08.07	0.22	20.08.09	12.30	1 500	-- / -- / --
Нитол-1	95.01	0.00	10.69	14.7	453	530	18.12.07	0.56	16.12.08	1.00	1 000	-- / -- / --
Нитол-2	102.38	-0.17	10.94	7.59	501	503		2.17	15.12.09	11.75	2 200	-- / -- / --
НКНХ-3	100.25	0.00	7.22	-2.15	45	211		0.26	01.09.07	8.00	2 000	-- / -- /B+
НКНХ-4	104.50	0.00	7.46	-1.14	167	165	30.03.09	1.71	26.03.12	9.99	1 500	-- / -- /B+
Нэфис-2	100.11	-0.040	10.33	4.28	484	472	18.06.08	0.99	16.12.09	10.20	1 000	-- / -- / --
САНОС-2	105.50	-0.025	7.65	0.32	169	174		2.24	10.11.09	10.00	3 000	-- / -- / --
Сибур	100.55	-0.15	7.58	6.87	163	168	05.11.09	2.27	01.11.12	7.70	1 500	-- /Ba2/BB
СНХЗ	100.25	0.00	10.12	-2.23	353	490	02.10.07	0.35	29.09.09	10.70	1 000	-- / -- / --
УралХимКомп	100.55	0.00	9.98	-1.29	400	453	25.01.08	0.64	21.01.11	10.50	500	-- / -- / --
Энергетика												
Башкирэн-3	100.84	-0.030	8.03	1.62	226	223	19.03.09	1.68	09.03.11	8.30	1 500	-- / -- / --
ГидроОГК-1	103.40	-0.100	7.25	2.73	117	117		3.47	29.06.11	8.10	5 000	-- /Baа3/ --
Ленэнерго-2	102.46	-0.14	8.05	3.56	193	193		3.86	27.01.12	8.54	3 000	-- / -- / --
Мосэнерго	101.11	0.035	7.13	-1.85	121	124	15.09.09	2.13	13.09.11	7.54	5 000	B/ -- / --
Мосэнерго-2	101.81	-0.19	7.32	4.86	118	119	23.02.12	4.00	18.02.16	7.65	5 000	B/ -- / --
МОЭСК	101.51	0.016	7.77	-0.53	167	168		3.65	06.09.11	8.05	6 000	-- / -- / --
ОГК 5	100.15	0.012	7.56	-0.65	163	167	01.10.09	2.17	29.09.11	7.50	5 000	-- /Ba3/ --
Татэнерго-1	101.47	-0.030	7.83	2.01	211	232		0.77	13.03.08	9.65	1 500	-- / -- / --
ТГК-1	100.05	0.00	7.87	-0.030	186	192	16.03.10	2.54	11.03.14	7.75	4 000	-- / -- / --

Долговой инструмент	Цена	Изм. за день	Доходность	Изм. за день	Номинальный спред	Z спред	Дата oferty	Дюрация	Дата погашения	Ставка купона	Объем выпуска	Кредитный рейтинг (S&P/Moody's/ Fitch)
	% от номинала	п.п.	%	б.п.	б.п.	б.п.		лет		%	млн.руб.	
ФСК-1	101.60	0.00	5.92	-4.26	-28	53		0.54	18.12.07	8.80	5 000	BB+/Baa2/ --
ФСК-2	103.74	0.0035	7.00	-0.42	98	101		2.69	22.06.10	8.25	7 000	BB+/Baa2/ --
ФСК-3	100.82	0.075	6.63	-5.59	96	88		1.45	12.12.08	7.10	7 000	BB+/Baa2/ --
ФСК-4	100.80	-0.040	7.21	1.06	109	110		3.78	06.10.11	7.30	6 000	BB+/Baa2/ --
ФСК-5	100.80	0.025	6.96	-1.19	100	105		2.27	01.12.09	7.20	5 000	BB+/Baa2/ --
Якутскэнерго-2	100.60	0.27	8.38	-17.1	261	258	12.03.09	1.67	09.03.12	8.59	1 200	-- / -- / --
Другие												
Автобан Инв	100.05	-0.16	13.44	53.4	679	824	25.09.07	0.32	23.09.08	13.00	250	-- / -- / --
АиФ	100.12	-0.031	11.82	6.19	562	643	19.12.07	0.53	17.06.09	11.75	1 500	-- / -- / --
АЦБК-Инв-3	100.60	0.00	8.63	-3.49	212	337	18.10.07	0.39	14.04.11	9.95	1 500	-- / -- / --
Востокцемент	100.37	-0.030	11.51	4.68	521	616	22.11.07	0.49	19.11.09	12.00	800	-- / -- / --
ДЗ-Фин	99.75	0.00	11.59	0.00	612	600		0.96	23.05.08	11.00	400	-- / -- / --
Искитим-2	100.80	-0.18	11.06	40.2	465	575	07.11.07	0.44	05.11.08	12.50	500	-- / -- / --
Концерн КАРО	100.15	0.100	12.70	-10.7	722	709	24.06.08	0.99	22.12.09	12.50	700	-- / -- / --
Миннеско Новосиб	100.40	0.100	14.01	-4.99	810	810		2.10	10.12.09	13.75	500	-- / -- / --
МуниципИнвестКомп	100.00	0.030	13.59	-2.91	803	792	01.09.08	1.18	01.03.10	13.20	500	-- / -- / --
НЛК	99.75	-0.0050	13.18	1.25	722	773		0.65	31.01.08	12.45	500	-- / -- / --
Пеноплэкс	100.62	-0.15	10.88	15.0	540	527	19.06.08	0.98	17.12.09	11.25	1 500	-- / -- / --
РКС-1	100.75	0.00	7.81	-4.55	131	255	17.10.07	0.39	15.04.09	9.70	1 500	-- / -- / --
РыбКабЗав	100.38	0.00	10.63	-0.53	483	513	04.03.08	0.73	28.02.12	10.75	1 000	-- / -- / --
Салаватстекло	102.00	0.00	9.20	-2.57	355	368		0.80	25.03.08	11.60	750	-- / -- / --
Салаватстекло-2	100.25	0.00	8.83	-1.45	241	354	31.10.07	0.43	28.10.09	9.28	1 200	-- / -- / --
СамарРезерЗавод	99.94	0.040	12.98	-7.59	674	761	13.12.07	0.52	10.12.09	12.50	600	-- / -- / --
Севкабель	101.09	0.00	9.69	-7.41	311	446		0.35	06.10.07	12.50	500	-- / -- / --
Севкабель-2	100.00	0.00	11.31	0.39	690	701	07.06.07	0.03	28.11.08	11.00	1 000	-- / -- / --
Севкабель-3	100.26	0.046	11.50	-4.08	591	580	30.09.08	1.25	27.03.12	11.25	1 500	-- / -- / --
СЗЛК	98.52	0.00	13.17	0.82	760	750	02.09.08	1.19	02.03.10	11.50	1 000	-- / -- / --
СибЦемент	100.00	0.050	9.72	-97.3	504	523	14.06.07	0.05	12.06.08	9.70	800	-- / -- / --
ТАИФ-1	99.78	0.00	8.77	0.100	319	309	11.09.08	1.23	09.09.10	8.42	4 000	-- / -- / --
Терна-Фин-1	99.95	0.00	1.09	0.17	-507	-430	18.12.07	0.56	16.12.08	1.00	500	-- / -- / --
Терна-Фин-2	99.63	-0.19	13.88	47.6	751	857	09.11.07	0.45	04.11.11	12.60	1 500	-- / -- / --
ТК Фин	99.80	0.00	10.93	0.060	534	524		1.24	18.09.08	10.50	1 000	-- / -- / --

* в качестве ККД (ключевой кривой доходности) используется кривая доходности ОФЗ

Долговой инструмент	Цена	Изм. за день	Доходность к погашению / оферте	Изм. за день	Дюрация	Спрэд к суверенной кривой доходности		Спрэд к КО США		Дата погашения	Ставка купона	Объем выпуска	Кредитный рейтинг (S&P/Moody's/ Fitch)
						Номинальный	Z-спрэд	Номинальный	Z-спрэд				
МБРР 16	100.04	0.14	8.86	-0.00043	3.23	336	338	405	416	10.03.16	8.875	60 USD	-- /B2/ --
МДМ Банк 07 (7.5%)	100.34	0.048	6.81	-9.53	0.50	146	146	183	184	07.12.07	7.500	250 USD	BB-/Ba2/BB-
МДМ Банк 10	100.01	0.0049	7.75	-0.21	2.39	232	232	292	302	25.01.10	7.765	425 USD	BB-/Ba1/BB-
МДМ Банк 11	105.15	-0.016	8.25	0.45	3.41	274	276	345	356	21.07.11	9.750	200 USD	BB-/Aa3/B+
МежПромБанк 09	100.12	-0.035	9.27	0.00055	0.64	391	392	430	436	31.07.09	9.500	100 USD	B+/B1/ --
МежПромБанк 10	100.40	-0.049	9.32	2.09	2.38	388	388	448	459	12.02.10	9.500	150 USD	B+/B1/B
МКБ 09	101.27	0.21	6.13	-0.0053	0.39	78	78	116	116	21.10.09	9.500	100 USD	-- /B1/B-
МНБ 08	98.73	0.27	5.59	-26.5	1.05	23	23	66	81	30.06.08	4.375	150 USD	-- /Baa2/BBB
Номос 09	100.98	-0.029	7.69	1.62	1.83	230	229	282	293	12.05.09	8.250	150 USD	-- /Ba3/B+
Номос 10	100.40	-0.011	8.01	0.47	2.39	258	258	318	328	02.02.10	8.188	200 USD	-- /Ba3/B+
Номос 16	103.07	-0.037	8.89	0.00011	3.65	336	338	408	418	20.10.16	9.750	125 USD	-- /B1/B+
Петрокоммерц 09	100.22	0.040	7.86	-2.39	1.71	247	246	298	310	27.03.09	8.000	225 USD	B+/Ba3/ --
Петрокоммерц 09-2	101.32	-0.051	8.16	2.24	2.25	274	274	332	343	17.12.09	8.750	425 USD	B+/Ba3/ --
Промсвязьбанк 10	101.20	0.0045	8.08	-0.14	2.95	260	262	327	337	04.10.10	8.500	200 USD	B+/Ba3/B+
Промсвязьбанк 11	100.81	-0.086	8.52	2.37	3.71	299	301	372	382	20.10.11	8.750	225 USD	B+/B1/B-
Промсвязьбанк 12	102.95	-0.13	8.88	3.10	4.08	332	335	408	415	23.05.12	9.625	200 USD	B-/B1/B-
Промстройбанк 08	101.06	-0.012	5.91	1.07	1.11	54	54	98	112	29.07.08	6.875	300 USD	-- /A2/BBB
Промстройбанк 15	100.25	-0.00046	6.11	0.0000040	3.03	63	65	131	141	29.09.15	6.200	400 USD	-- /A2/BBB-
Ренессанс 09	101.49	0.26	8.07	-11.6	2.26	264	265	323	333	17.11.09	8.750	250 USD	BB-/Ba3/B-
Рос.БанкРазвит. 08	100.48	-0.015	6.07	1.31	1.15	70	70	114	128	11.08.08	6.500	170 USD	BBB/Baa2/ --
Росбанк 07	100.18	0.014	5.83	-13.8	0.11	47	48	87	87	09.07.07	7.625	150 USD	B+/Ba2/B+
Росбанк 09 (9.75%)	103.84	-0.049	6.51	4.16	1.16	115	112	159	173	24.09.09	9.750	300 USD	B+/Ba2/BB-
Росбанк 12	102.21	0.042	8.45	-1.01	4.06	291	292	365	372	01.07.12	9.000	130 USD	B+/Ba2/B+
РСХБ 10	103.48	-0.053	5.76	1.66	3.17	27	29	96	106	29.11.10	6.875	350 USD	-- /Baa2/BBB+
РСХБ 13	106.23	-0.097	5.92	1.88	4.98	30	34	111	116	16.05.13	7.175	700 USD	-- /A3/BBB+
РСХБ 16	102.75	-0.0053	6.23	0.000013	3.76	70	72	143	153	21.09.16	6.970	500 USD	-- / -- /BBB+
Рус.Стандарт 07 (7.8%)	100.35	-0.0015	6.65	0.62	0.33	129	130	168	168	28.09.07	7.800	300 USD	B+/Ba2/ --
Рус.Стандарт 08	100.89	0.0053	7.07	-0.70	0.87	171	171	212	224	21.04.08	8.125	300 USD	B+/Ba2/ --
Рус.стандарт 09	100.39	-0.052	6.51	2.41	2.11	--	--	--	--	16.09.09	6.825	400 EUR	B+/Ba2/ --
Рус.Стандарт 10	98.86	-0.11	7.89	3.82	2.99	241	242	308	318	07.10.10	7.500	500 USD	B+/Ba2/ --
Рус.Стандарт 11	101.97	-0.079	8.03	2.35	3.40	252	254	322	334	05.05.11	8.625	350 USD	BB-/Ba2/ --
Рус.Стандарт 15	100.59	-0.012	8.68	0.000040	3.00	320	321	387	398	16.12.15	8.875	200 USD	B-/Ba3/ --
Рус.Стандарт 16	102.84	-0.017	8.97	0.000046	3.59	345	346	417	426	01.12.16	9.750	200 USD	B-/Ba3/ --
Сбербанк 11	100.86	-0.036	5.71	0.92	3.97	16	19	91	100	14.11.11	6.930	750 USD	-- /A2/BBB+
Сбербанк 13	103.19	-0.011	5.84	0.22	5.04	21	26	103	108	15.05.13	6.480	500 USD	-- /A2/BBB+
Сбербанк 15	101.17	0.052	5.75	-0.00021	2.48	31	32	92	102	11.02.15	6.230	1 000 USD	-- /A2/BBB+
Славинвест 09	101.53	-0.047	9.19	1.91	2.24	377	376	434	445	21.12.09	9.875	100 USD	B-/B1/B-
Траст 09	99.82	-0.054	9.32	1.35	2.14	390	390	447	457	05.10.09	9.250	150 USD	-- /B1/ --
УРСА Банк 08	102.39	-0.019	7.12	-0.86	0.95	175	176	217	231	19.05.08	9.750	175 USD	-- /Ba3/B
УРСА Банк 09	102.36	-0.072	7.66	2.54	1.83	226	225	278	290	12.05.09	9.000	351 USD	-- /Ba3/B
УРСА Банк 10 (12.25%)	100.00	0.00	12.24	0.020	2.58	687	685	755	764	06.07.10	12.250	30 USD	-- /Ba3/B
УРСА Банк 11 (12.0%)	111.80	-0.19	8.81	4.77	3.56	329	330	401	410	30.12.11	12.000	130 USD	-- /Ba3/B
УРСА Банк 11 (8.3%)	103.27	0.0074	7.26	-0.33	3.77	--	--	--	--	16.11.11	8.300	300 EUR	-- /Ba3/B
ХКФБ 08 (8.625%)	100.73	0.055	7.89	-5.37	1.02	253	253	296	311	30.06.08	8.625	275 USD	B/Ba3/ --
ХКФБ 08 (9.125%)	100.80	0.0046	7.86	-0.61	0.66	250	251	289	295	04.02.08	9.125	150 USD	B/Ba3/ --
CLN													
АвтоВАЗ 08	100.40	0.00	8.01	0.00	0.87	265	265	306	318	20.04.08	8.500	250 USD	-- / -- / --
Амтел 07	98.00	0.00	34.95	0.00	0.08	2 960	2 960	3 000	3 000	30.06.07	9.250	175 USD	-- / -- / --
Дон Строй 10	100.00	0.00	9.99	-0.0000010	1.36	462	461	508	521	03.11.10	10.000	150 USD	-- / -- / --
Интер РАО 08	100.25	0.00	7.39	0.00	0.76	203	204	243	252	12.03.08	7.750	150 USD	-- / -- / --
Иркут 09	102.20	0.00	6.96	0.00	1.75	157	156	208	220	10.04.09	8.250	125 USD	-- /Ba1/ --
ИСД 10	100.00	0.00	9.17	0.00	0.31	382	382	420	420	23.09.10	9.250	150 USD	-- / -- / --
КузбасРазрезУголь 07	100.25	0.00	6.75	0.00	0.12	140	140	179	179	13.07.07	9.000	150 USD	-- / -- / --
Миракс 08	100.25	0.00	9.31	-0.14	0.73	395	396	435	443	27.02.08	9.700	100 USD	-- /B2/B
Нутритэк 07	100.00	0.00	10.49	-0.12	0.51	514	514	551	552	30.11.07	10.500	100 USD	-- / -- / --
САНОС 08	100.50	0.00	8.18	-0.27	0.94	282	282	324	338	12.05.08	8.750	50 USD	-- / -- / --
САНОС 09	99.75	0.00	8.08	0.00	1.90	268	268	322	333	28.05.09	7.950	100 USD	-- / -- / --
Связной 07	100.00	0.00	10.56	0.00	0.17	521	521	560	560	30.07.07	10.750	50 USD	-- / -- / --
Седьмой Континент 07	99.00	0.00	10.22	2.35	0.34	486	487	525	525	02.10.07	7.250	90 USD	-- / -- / --
СУЭК 08	101.00	0.00	7.83	-1.82	1.34	246	245	292	305	24.10.08	8.625	175 USD	-- / -- / --
Фуршет 09	100.25	0.00	9.88	-0.00016	0.45	453	454	490	490	07.11.09	10.500	75 USD	-- / -- / --

Календарь

Дата	Событие	Влияние на ликвидность, млн руб.
29.05.2007	Аукцион по размещению четвертого выпуска облигаций АвтоВАЗ	5 000.0
	Аукцион по размещению первого выпуска облигаций Атомстройэкспорт-Финанс	1 500.0
	Аукцион по размещению третьего выпуска облигаций Свободный Сокол	1 200.0
	Аукцион по размещению первого выпуска облигаций Сталепромышленная компания	1 000.0
	Аукцион по размещению первого выпуска облигаций Пермэнерго	1 000.0
	Выплата купона по облигациям Югтранзитсервис-2	68.8
	Выплата купона по облигациям МГТС-5	62.1
	Выплата купона по облигациям МаирИнвест-2	53.9
	Выплата купона по облигациям Гидромашсервис	49.4
	Выплата купона по облигациям Энергомаш-Финанс	40.1
	Выплата купона по облигациям Росвертол-1	37.1
	Выплата купона по облигациям ТГК-6-Инвест-1	36.9
	Выплата купона по облигациям ДКС ФЖС Башкортостана	29.9
30.05.2007	Аукцион по размещению первого выпуска облигаций Металлсервис-Финанс	1 500.0
	Аукцион по размещению второго выпуска облигаций Банк Жилищного Финансирования	1 350.0
	Выплата купона по облигациям Газпромбанк-2	163.1
	Выплата купона по облигациям Аладушкин Финанс-2	61.3
	Выплата купона по облигациям Казань-3	45.9
	Оферта на выкуп по облигациям Транскапиталбанк-1	--
31.05.2007	Аукционное доразмещение ОБР-1 Банком России	10 000.0
	Выплата купона по облигациям Техносила-Инвест-1	99.7
	Выплата купона по облигациям СЗТ-3	69.2
	Выплата купона по облигациям Новосибирская обл.-2	66.3
	Выплата купона по облигациям МИА-3	35.2
	Оферта на выкуп по облигациям МГТС-5	--
01.06.2007	Выплата купона по облигациям АИЖК-1	58.7
	Выплата купона по облигациям Росинтер Ресторантс-3	53.6
	Выплата купона по облигациям Удмуртнефтепродукт-1	35.9
	Выплата купона по облигациям Тверская обл.-3	15.9
	Выплата купона по облигациям Нижнекамскнефтехим-3	9.98
	Выплата купона по облигациям Трансмашхолдинг-1	7.49
	Оферта на выкуп по облигациям Мастер-Банк-2	--
02.06.2007	Выплата купона и оферта на выкуп по облигациям Тулачермет-2	43.6
04.06.2007	Оферта на выкуп по облигациям Югтранзитсервис-2	--

Планируемые выпуски

Время размещения	Выпуск	Срок обращения, лет	Объем, млн руб.
29 мая	АвтоВАЗ-4	7	5 000.0
29 мая	Атомстройэкспорт-Финанс-1	4	1 500.0
29 мая	Пермэнерго-1	5	1 000.0
29 мая	Свободный Сокол-3	4	1 200.0
29 мая	Сталепромышленная компания-1	3	1 000.0
30 мая	Банк Жилищного Финансирования-2	1	1 350.0
30 мая	Металлсервис-Финанс-1	5	1 500.0
май	Инком-Авто-3	4	2 000.0
май	ПЭБ-Лизинг-2	5	500.0
май	Рост-Лайн	3	1 000.0
май	Русское зерно-1	3	600.0
май	ЮГК ТГК-8	5	3 500.0
5 июня	Махеев-Финанс-1	3	600.0
5 июня	Рубеж-Плюс Регион-1	3	1 000.0
7 июня	Банк Спурт-2	5	1 000.0
7 июня	РЕСО-Лизинг-Финанс	3	2 000.0
19 июня	ТрансКредитБанк-1	3	3 000.0
19 июня	ТрансКредитБанк-2	5	3 000.0
июнь	ИжАвто-2	4	2 000.0
2 кв. 2007	Икс 5 Финанс-2	7	8 000.0
2007	АвиаБалт-1	3	1 000.0
2007	Авиакомпания Сибирь-1	5	2 300.0
2007	АвтоВАЗ-4	7	5 000.0
2007	Автомир-Финанс-2	5	3 000.0
2007	Альянс финанс-1	5	3 000.0
2007	АПК ОГО-3	3	1 500.0
2007	Арка-Финанс-1	5	1 000.0
2007	Банк Авангард	3	1 000.0
2007	Банк Российский Капитал	2	500.0
2007	ВКМ-Лизинг Финанс-1	3	1 000.0
2007	ВСР Инвест-1	5	5 000.0
2007	Вулкан Финанс	-	1 000.0
2007	Газэнергосеть-1	5	1 500.0
2007	Газэнергосеть-2	5	1 500.0
2007	Группа ЛСР-2	-	2 000.0
2007	ДВТГ-Финанс-1	3	1 000.0
2007	ДиПОС-1	5	2 000.0
2007	Дойче Банк-1	5	3 000.0
2007	ЕБРР-3	3-5	5 000.0
2007	Еврокоммерц-3	3	3 000.0
2007	Екатеринбургский мясокомбинат	3	500.0
2007	Желдорипотека-1	3	1 500.0
2007	Желдорипотека-2	4	2 500.0
2007	Зерновая компания Настюша-2	3	1 000.0
2007	Икс 5 Финанс-3	7	8 000.0
2007	Инвестсбербанк	3.5	1 200.0
2007	Инком-Лада-3	4	2 000.0
2007	Кировская область	-	1 500.0
2007	Кировский завод-1	3	1 500.0
2007	КИТ Финанс-2	3	2 000.0
2007	Коми-9	-	920.0
2007	Комин-Финанс-1	3	2 500.0
2007	Корпорация Строймонтаж-1	3	1 200.0
2007	Кортон-Финанс	3	1 500.0
2007	Космос-Финанс-1	4	2 000.0
2007	Красноярский край-4	5	5 000.0
2007	Кубаньэнерго-1	3	3 000.0
2007	КЧХК-Финанс-1	3	3 000.0
2007	Ливиз-Финанс	3	600.0
2007	М.О.Р.Е.-Глаза-1	3	1 000.0
2007	МБРР	5	3 000.0
2007	МДМ-Банк-4	5	4 000.0
2007	МДМ-Банк-5	5	4 000.0
2007	Минеральные удобрения	-	950.0
2007	Мир-Финанс-2	5	3 000.0
2007	Мягояновский мясокомбинат-2	5	2 000.0
2007	Мосинжстрой	3	3 000.0
2007	Москва-41	-	6 621.7
2007	Москва-45	-	15 000.0
2007	Москва-46	-	10 000.0
2007	Московская лизинговая компания	3	550.0
2007	Московская областная инвестиционная трастовая компания-2	4	4 000.0
2007	Московская топливная компания	-	750.0
2007	Московское областное ипотечное агентство	7	5 000.0
2007	Москоммерцбанк-3	6	5 000.0
2007	Мособлгаз-1	4	2 500.0
2007	Мособлгаз-финанс-2	5	3 000.0
2007	Моторостроитель-Финанс-2	3	1 000.0
2007	Новая перевозочная компания Финанс	-	1 500.0
2007	Новосибирск-4	5-7	1 500.0
2007	Нортгаз-Финанс-2	2	1 800.0
2007	НПО Сатурн-3	7	3 500.0
2007	НТС-1	3	1 000.0
2007	НФК-Банк	3	1 000.0
2007	ОГК-2-1	3	5 000.0
2007	ОГК-6-2	5	3 200.0
2007	О'Кей-Финанс	3	2 000.0
2007	Первый республиканский банк-1	3	700.0
2007	Пивоварня Москва-Эфес-1	3	6 000.0
2007	Пивоварня Москва-Эфес-2	4	3 000.0
2007	Реалтэкс-финанс-1	3	1 500.0
2007	РИГрупп-2	3	1 500.0
2007	Россельхозбанк-4	10	10 000.0
2007	Рос-Финанс	3	3 000.0
2007	Руснефть-2	5	7 000.0
2007	Руснефть-3	7	7 000.0

Время размещения	Выпуск	Срок обращения, лет	Объем, млн руб.
2007	Русское море (Ногинск)	5	2 000.0
2007	Санвэй-Груп-2	4	1 500.0
2007	Саратов	-	600.0
2007	Связь-Банк-1	4	2 000.0
2007	Северсталь-Авто-2	6	3 000.0
2007	Сибирский Берег-Финанс	5	1 500.0
2007	Стройтрансгаз-2	5	5 000.0
2007	Стройтрансгаз-3	5	5 000.0
2007	Судостроительный банк-2	3	1 000.0
2007	ТГК-10-1	3	3 000.0
2007	ТГК-4-1	5	5 000.0
2007	ТД Перекресток	-	9 000.0
2007	Тинькофф-Инвест	3	1 000.0
2007	УРСА Банк-7	5	5 000.0
2007	УРСА Банк-8	7	10 000.0
2007	ХКФБ-5	5	4 000.0
2007	Центр-Капитал	2	1 000.0
2007	Энергоцентр-1	3	3 000.0
2007	Эфирное-2	4	1 500.0
2007	ЮТК-5	5	2 000.0

Ключевые доходности рублевых облигаций

Уровень доходности на кривой ОФЗ

Дюрация	Текущая	1 мес. назад	6 мес. назад	Инструмент	Погашение	Доходность	Дюрация
1 год	5.60%	5.51%	5.64%	ОФЗ 27020	08.08.2007	6.90%	0.20
2 года	5.85%	5.84%	6.00%	ОФЗ 25058	30.04.2008	5.45%	0.90
3 года	6.00%	6.02%	6.24%	ОФЗ 25060	29.04.2009	5.84%	1.83
4 года	6.10%	6.16%	6.36%	ОФЗ 25057	20.01.2010	6.00%	2.42
5 лет	6.18%	6.27%	6.46%	ОФЗ 25059	19.01.2011	6.06%	3.28
6 лет	6.25%	6.37%	6.54%	ОФЗ 26198	02.11.2012	6.21%	4.65
7 лет	6.31%	6.43%	6.59%	ОФЗ 46017	03.08.2016	6.32%	6.48
8 лет	6.35%	6.46%	6.62%	ОФЗ 46014	29.08.2018	6.22%	5.18
9 лет	6.36%	6.48%	6.64%	ОФЗ 46018	24.11.2021	6.42%	8.46
10 лет	6.35%	6.48%	6.65%	ОФЗ 46020	06.02.2036	6.72%	12.8
11 лет	6.35%	6.49%	6.65%				
12 лет	6.37%	6.51%	6.65%				
13 лет	6.43%	6.55%	6.66%				
14 лет	6.54%	6.62%	6.66%				

Уровень доходности на московской кривой

Дюрация	Текущая	1 мес. назад	6 мес. назад	Инструмент	Погашение	Доходность	Дюрация
1 год	5.73%	5.74%	5.86%	Мос-40	26.10.2007	5.93%	0.41
2 года	5.99%	6.00%	6.09%	Мос-29	05.06.2008	5.65%	0.96
3 года	6.15%	6.16%	6.32%	Мос-36	16.12.2008	5.89%	1.42
4 года	6.26%	6.27%	6.56%	Мос-38	26.12.2010	6.19%	3.02
5 лет	6.33%	6.35%	6.72%	Мос-39	21.07.2014	6.40%	5.39
6 лет	6.39%	6.42%	6.79%	Мос-44	24.06.2015	6.46%	5.87
7 лет	6.44%	6.48%	6.83%				
8 лет	6.52%	6.53%	6.88%				

ЗАО «Ренессанс Капитал», 125009, Москва, Вознесенский пер. 22

© 2007 ЗАО «Ренессанс Капитал» (далее «РК»). Все права защищены. Настоящая публикация носит исключительно информационный характер и не является предложением о продаже или попыткой со стороны РК купить или продать какие-либо ценные бумаги, на которые в публикации может содержаться ссылка, или предоставить какие-либо инвестиционные рекомендации или услуги. Такие предложения могут быть сделаны исключительно в соответствии с применимым законодательством. Прошлая доходность не является показателем доходности инвестиций в будущем. Настоящая публикация основана на информации, которую мы считаем надежной, однако мы не утверждаем, что все приведенные сведения абсолютно точны. Мы не несем ответственности за использование клиентами информации, содержащейся в настоящей публикации, а также за операции с ценными бумагами, упоминающимися в ней. Мы не берем на себя обязательство регулярно обновлять информацию, которая содержится в настоящей публикации или исправлять возможные неточности. РК и его аффилированные лица, директора, партнеры и сотрудники, в том числе лица, участвующие в подготовке и выпуске этого материала, имеют право покупать и продавать упоминающиеся в материале ценные бумаги и производные инструменты от них. На ценные бумаги номинированные в иностранной валюте могут оказывать влияние обменные курсы валют, изменение которых может вызвать снижение стоимости инвестиций в эти активы. Инвестирование в российские ценные бумаги несет значительный риск и инвесторы должны проводить собственное исследование надежности эмитентов.

ЗАО «Ренессанс Капитал» обладает следующими лицензиями профессионального участника рынка ценных бумаг Российской Федерации:

брокерская деятельность - лицензия от 12.07.2001 г. №177-05370-100000

дилерская деятельность - лицензия от 12.07.2001 г. №177-05386-010000

депозитарная деятельность - лицензия от 11.07.2001 г. №177-05399-000100

Раскрытие информации

Подтверждение аналитиков и отказ от ответственности

Настоящий отчет подготовлен аналитиком (ами), чье имя (чьи имена) указано (ы) на титульном листе настоящего отчета с целью предоставления справочной информации о компании или компаниях (собираетельно «Компания») и ценных бумаг, являющихся предметами настоящего отчета. Каждый аналитик подтверждает, что все позиции, изложенные в настоящем отчете в отношении какой-либо ценной бумаги или эмитента, точно отражают личные взгляды этого аналитика касательно любого анализируемого эмитента/ценной бумаги.

Любые рекомендации или мнения, представленные в настоящем отчете, являются суждением на момент публикации настоящего отчета. Настоящий отчет был подготовлен независимо от Компании, и любые рекомендации и мнения, представленные в настоящем отчете, отражают исключительно точку зрения аналитика. При всей осторожности, соблюдаемой для обеспечения точности изложенных фактов, справедливости и корректности представленных рекомендаций и мнений, ни один из аналитиков, Компания, ее директора и сотрудники не устанавливали подлинность содержания настоящего отчета и, соответственно, ни один из аналитиков, Компания, ее директора и сотрудники не несут какой-либо ответственности за содержание настоящего отчета, в связи с чем информация, представленная в настоящем отчете, не может считаться точной, справедливой и полной.

Ни одно лицо не несет какой-либо ответственности за какие-либо потери, возникшие в результате какого-либо использования настоящего отчета или его содержания, либо возникшие в какой-либо связи с настоящим отчетом. Каждый аналитик и/или связанные с ними лица мог предпринять действия в соответствии либо использовать информацию, содержащуюся в настоящем отчете, а также результаты аналитической работы, на основании которых составлен настоящий отчет, до его публикации. Информация, представленная в настоящем документе, не может служить основанием для принятия инвестиционных решений любым его получателем или иным лицом в отношении ценных бумаг Компании. Настоящий отчет не является оценкой стоимости бизнеса Компании, ее активов либо ценных бумаг для целей, предусмотренных законодательством Российской Федерации и иных стран СНГ в сфере деятельности по оценке стоимости.

Каждый аналитик подтверждает, что никакая часть полученного вознаграждения не была, не является и не будет связана прямо или косвенно с определенной рекомендацией (ями) или мнением (ями), представленными в данном отчете. Вознаграждение аналитикам определяется в зависимости от деятельности и услуг, направленных на обеспечение выгоды инвесторам, являющимся клиентами Renaissance Securities (Cyprus) Limited, RenCap Securities, Inc., Renaissance Capital Limited, а также дочерних компаний («Фирма»). Как и все сотрудники Фирмы, аналитики получают вознаграждение в зависимости от рентабельности деятельности Фирмы, которая включает выручку от ведения прочих видов деятельности подразделениями Фирмы.

Каждый аналитик, аффилированные компании либо иные лица являются или могут являться членами группы андеррайтеров в отношении предлагаемых к продаже ценных бумаг Компании. Каждый аналитик имеет право в будущем участвовать в публичном выпуске ценных бумаг Компании.